

XIX legislatura

## **Il bilancio dello Stato 2023-2025.**

**Una analisi per missioni,  
programmi e azioni:  
la pubblica amministrazione,  
l'ordine pubblico e  
l'immigrazione**

Giugno 2023

n. 2/1



servizio del bilancio  
del Senato



SERVIZIO DEL BILANCIO

Tel. 06 6706 5790 – SBilancioCU@senato.it –  @SR\_Bilancio

Il presente dossier è destinato alle esigenze di documentazione interna per l'attività degli organi parlamentari e dei parlamentari.

Si declina ogni responsabilità per l'eventuale utilizzazione o riproduzione per fini non consentiti dalla legge.

I contenuti originali possono essere riprodotti, nel rispetto della legge, a condizione che sia citata la fonte.

Servizio del bilancio, (2023). Elementi di documentazione, «Il bilancio dello Stato 2023-2025. Una analisi per missioni, programmi e azioni: la pubblica amministrazione, l'ordine pubblico e l'immigrazione». ED2/1, giugno 2023, Senato della Repubblica, XIX legislatura

## INDICE

Premessa.....	1
Sintesi .....	3
Missione 1 Organi costituzionali, a rilevanza costituzionale e Presidenza del Consiglio dei ministri.....	7
Missione 2 Amministrazione generale e supporto alla rappresentanza generale di Governo e dello Stato sul territorio .....	10
Missione 3 Relazioni finanziarie con le autonomie territoriali .....	13
Missione 7 Ordine pubblico e sicurezza .....	20
Missione 8 Soccorso civile.....	26
Missione 27 Immigrazione, accoglienza e garanzia dei diritti.....	31
Missione 32 Servizi istituzionali e generali delle amministrazioni pubbliche.....	35



## PREMESSA

La presente serie di dossier intende fornire un'informazione più approfondita ma comunque agile rispetto a quella già presente nel dossier della collana Elementi di Documentazione n. 2 "Il bilancio dello Stato 2023-2025. Una analisi delle spese per missioni e programmi."

L'approfondimento consiste in una rappresentazione a livello grafico che mostra l'evoluzione in aumento o in riduzione dei singoli programmi all'interno delle missioni nell'arco del quinquennio che va dal rendiconto del bilancio 2021 alle previsioni per il 2025<sup>1</sup>.

Inoltre, sono analizzate in termini assoluti e in forma grafica anche le azioni<sup>2</sup>, sottoinsieme dei programmi, introdotto dal 2016 e oggetto di sperimentazione, e che in futuro potrebbero diventare le unità elementari di bilancio ai fini della gestione e della rendicontazione<sup>3</sup>. Per il periodo in cui si svolge la sperimentazione ogni anno il Ministero dell'economia entro il 30 giugno deve trasmettere alle Camere una relazione annuale in merito all'efficacia dell'introduzione delle azioni<sup>4</sup>, sentita la Corte dei Conti<sup>5</sup>.

Si ricorda che nel bilancio dello Stato vi sono 34 missioni, 183 programmi (che costituiscono l'unità di voto parlamentare), 719 azioni e circa 5.400 capitoli che sono l'attuale unità elementare ai fini della gestione e della rendicontazione e non sono considerati in questi dossier.

Ogni dossier è preceduto da una breve sintesi descrittiva dei principali dati.

La suddivisione in più dossier per aree tematiche è stata redatta a soli fini di analisi per esigenze di semplificazione e non corrisponde né alla divisione per Ministeri né al

---

<sup>1</sup> Si ricorda che nell'ambito del dossier ED n. 2 citato è presente invece una tabella (pag.19-20) che mostra l'evoluzione in termini assoluti e percentuali delle missioni nell'arco del quadriennio 2022 assestato-2025.

<sup>2</sup> Le azioni costituiscono un livello di dettaglio dei programmi di spesa che specifica ulteriormente la finalità della spesa rispetto a quella individuata in ciascun programma, tenendo conto della legislazione vigente. Ai fini della loro individuazione, le azioni devono presentare le seguenti caratteristiche:

a) raggruppano le risorse finanziarie dedicate al raggiungimento di una stessa finalità;

b) specificano la finalità della spesa in termini di:

1) settori o aree omogenee di intervento;

2) tipologie dei servizi o categorie di utenti;

3) tipi di attività omogenee;

4) categorie di beneficiari di trasferimenti o contribuzioni in denaro;

5) ogni altro elemento che descriva esplicitamente le realizzazioni, i risultati e gli scopi della spesa;

c) corrispondono a insiemi omogenei di autorizzazioni di spesa, sotto il profilo delle finalità;

d) sono significative sotto il profilo finanziario e, quanto più possibile, stabili nel tempo.

Le azioni possono contenere spese di natura economica diversa. In ogni caso, ai fini della gestione e della rendicontazione, le spese di personale di ciascun programma di spesa sono iscritte all'interno di un'unica azione.

<sup>3</sup> Il comma 8 dell'articolo 26-*bis* della legge 196 del 2009 prevede che in relazione all'esito positivo della valutazione della sperimentazione e all'adeguamento dei sistemi informativi, con decreto del Presidente del Consiglio dei ministri, su proposta del Ministro dell'economia e delle finanze, è stabilito l'esercizio finanziario a decorrere dal quale le azioni costituiscono le unità elementari di bilancio ai fini della gestione e della rendicontazione.

<sup>4</sup> Cfr. l'ultima [relazione](#) del Ministero dell'Economia, relativa all'anno finanziario 2021.

<sup>5</sup> Cfr. ultimo [parere](#) della Corte dei Conti.

riparto di competenze tra le Commissioni permanenti così come stabilito dal Regolamento del Senato.

Si allega un prospetto di riconciliazione tra le missioni e i dossier.

<b>Missioni</b>		<b>Dossier</b>	
1.	Organi costituzionali, a rilevanza costituzionale e Presidenza del Consiglio dei Ministri	2/1	La pubblica amministrazione, l'ordine pubblico e l'immigrazione
2.	Amministrazione generale e supporto alla Rappresentanza generale di Governo e dello Stato sul territorio	2/1	La pubblica amministrazione, l'ordine pubblico e l'immigrazione
3.	Relazioni finanziarie con le autonomie territoriali	2/1	La pubblica amministrazione, l'ordine pubblico e l'immigrazione
4.	L'Italia in Europa e nel mondo	2/3	Gli affari esteri e la difesa
5.	Difesa e sicurezza del territorio	2/3	Gli affari esteri e la difesa
6.	Giustizia	2/2	La giustizia
7.	Ordine pubblico e sicurezza	2/1	La pubblica amministrazione, l'ordine pubblico e l'immigrazione
8.	Soccorso civile	2/1	La pubblica amministrazione, l'ordine pubblico e l'immigrazione
9.	Agricoltura, politiche agroalimentari e pesca	2/7	L'agricoltura, le imprese, il commercio, il turismo
10.	Energia e diversificazione delle fonti energetiche	2/6	L'energia, i trasporti, le infrastrutture, le comunicazioni, l'ambiente, le politiche abitative
11.	Competitività e sviluppo delle imprese	2/7	L'agricoltura, le imprese, il commercio, il turismo
12.	Regolazione dei mercati	2/7	L'agricoltura, le imprese, il commercio, il turismo
13.	Diritto alla mobilità e sviluppo dei sistemi di trasporto	2/6	L'energia, i trasporti, le infrastrutture, le comunicazioni, l'ambiente, le politiche abitative
14.	Infrastrutture pubbliche e logistica	2/6	L'energia, i trasporti, le infrastrutture, le comunicazioni, l'ambiente, le politiche abitative
15.	Comunicazioni	2/6	L'energia, i trasporti, le infrastrutture, le comunicazioni, l'ambiente, le politiche abitative
16.	Commercio internazionale ed internazionalizzazione del sistema produttivo	2/7	L'agricoltura, le imprese, il commercio, il turismo
17.	Ricerca e innovazione	2/5	L'istruzione, la ricerca, le attività culturali, i giovani e lo sport
18.	Sviluppo sostenibile e tutela del territorio e dell'ambiente	2/6	L'energia, i trasporti, le infrastrutture, le comunicazioni, l'ambiente, le politiche abitative
19.	Casa e assetto urbanistico	2/6	L'energia, i trasporti, le infrastrutture, le comunicazioni, l'ambiente, le politiche abitative
20.	Tutela della salute	2/8	La sanità e le politiche sociali
21.	Tutela e valorizzazione dei beni e attività culturali e paesaggistici	2/5	L'istruzione, la ricerca, le attività culturali, i giovani e lo sport
22.	Istruzione scolastica	2/5	L'istruzione, la ricerca, le attività culturali, i giovani e lo sport
23.	Istruzione universitaria e formazione post-universitaria	2/5	L'istruzione, la ricerca, le attività culturali, i giovani e lo sport
24.	Diritti sociali, politiche sociali e famiglia	2/8	La sanità e le politiche sociali
25.	Politiche previdenziali	2/8	La sanità e le politiche sociali
26.	Politiche per il lavoro	2/8	La sanità e le politiche sociali
27.	Immigrazione, accoglienza e garanzia dei diritti	2/1	La pubblica amministrazione, l'ordine pubblico e l'immigrazione
28.	Sviluppo e riequilibrio territoriale	2/4	Le politiche economico-finanziarie
29.	Politiche economico-finanziarie e di bilancio e tutela della finanza pubblica	2/4	Le politiche economico-finanziarie
30.	Giovani e sport	2/5	L'istruzione, la ricerca, le attività culturali, i giovani e lo sport
31.	Turismo	2/7	L'agricoltura, le imprese, il commercio, il turismo
32.	Servizi istituzionali e generali delle amministrazioni pubbliche	2/1	La pubblica amministrazione, l'ordine pubblico e l'immigrazione
33.	Fondi da ripartire	2/4	Le politiche economico-finanziarie
34.	Debito pubblico	2/4	Le politiche economico-finanziarie

## SINTESI

La missione 1: Organi costituzionali, a rilevanza costituzionale e Presidenza del Consiglio dei ministri ammonta a circa 3,1 miliardi secondo le previsioni per il 2023, in riduzione di circa 100 milioni rispetto al bilancio assestato 2021. La missione è articolata in due programmi. Il primo programma 1. Organi costituzionali ha un andamento stabile in tutto il quadriennio 2021-2024, rimanendo su 1.745-1.760 milioni di euro annui circa.

Il secondo programma 3. Presidenza del Consiglio dei ministri invece registra una riduzione. La diminuzione è concentrata soprattutto nell'azione Indirizzo e coordinamento dell'azione di Governo che passa da 773 a 653 milioni circa; l'azione Celebrazioni ed eventi a carattere nazionale ed internazionale passa invece da 384 a 360 milioni circa. Sono invece in aumento le restanti azioni: l'azione Interventi in materia di salvaguardia dei territori montani e aree di confine passa da 188 a 213 milioni, l'azione Contributo dello Stato dell'8 per mille passa da 103 a 105 milioni.

La missione 2: Amministrazione generale e supporto alla rappresentanza generale di Governo e dello Stato sul territorio ammonta a 871 milioni, in aumento rispetto ai 783 milioni di euro del bilancio assestato 2022. La missione si compone di un solo programma destinato principalmente alle prefetture - uffici territoriali del Governo.

La missione 3: Relazioni finanziarie con le autonomie territoriali ammonta a 143,2 miliardi, in aumento rispetto ai 141,9 miliardi del bilancio assestato 2021, ma in riduzione rispetto ai 150,5 miliardi del bilancio assestato 2020<sup>6</sup>. La missione si compone di sette programmi.

---

<sup>6</sup> Secondo la relazione al ddl di bilancio 2023: “La missione 3 Relazioni finanziarie con le autonomie territoriali è in diminuzione del 2,1 per cento. Diverse riduzioni sui trasferimenti agli enti locali sono determinate dal venir meno di misure a carattere temporaneo, finanziate cioè solo per il 2022 con lo strumento della decretazione d’urgenza (cosiddetti decreti-legge “aiuti” in materia di politiche energetiche, politiche sociali, crisi ucraina, aiuti alle famiglie). La contrazione più consistente è in corrispondenza del programma 3.10 Elaborazione, quantificazione e assegnazione delle risorse finanziarie da attribuire agli enti locali (- 3,4 miliardi circa) e riguarda, tra le altre cose, gli stanziamenti a valere sul Fondo per gli enti locali per garantirne la continuità dei servizi, che si riduce di circa 1 miliardo. Nello stesso programma, vengono meno gli stanziamenti per il Fondo destinato al ristoro parziale delle minori entrate comunali dall’imposta di soggiorno (-0,15 miliardi), previsti a seguito delle misure di contenimento del covid-19, e successivamente rifinanziati con decreto (da ultimo, nel corso del 2022). Per i trasferimenti a compensazione del minor gettito di altri tributi comunali come IMU, TASI E TARI (-0,11 miliardi circa), la previsione in riduzione era già prevista nella passata legge di bilancio. Analogamente, sempre tra i trasferimenti correnti, si riducono quelli a valere sul Fondo per il sostegno degli enti in deficit strutturale, istituito per essere destinato agli enti in Procedura di riequilibrio finanziario pluriennale (- 0,25 miliardi). Tra le spese in conto capitale, le riduzioni più consistenti, già scontate nella programmazione pluriennale precedente, riguardano le somme da destinare ai comuni per interventi di messa in sicurezza degli edifici e del territorio (-1,8 miliardi). Nel programma 3.6 Concorso dello Stato al finanziamento della spesa sanitaria (- 1,7 miliardi circa), diminuisce il finanziamento per il Fondo sanitario nazionale a titolo di compensazione delle minori entrate rispetto a quelle previste su IRAP e addizionale regionale all’IRPEF (-1,5 miliardi), e il contributo statale per le spese sanitarie regionali e delle province autonome collegate all'emergenza del 2021 (-0,8 miliardi). Per quest’ultimo caso i decreti disposti per fronteggiare il caro energia esauriscono i loro effetti nel 2022. A fronte di tali diminuzioni si sono registrati alcuni incrementi, in particolare, nel programma 3.5 Compartecipazione e regolazioni contabili ed altri trasferimenti alle autonomie speciali (+2,2 miliardi circa)”. Cfr. A.C. 643, tomo I, p. 41.

Largamente prevalente è il programma 6. Concorso dello Stato al finanziamento della spesa sanitaria che assorbe oltre il 60% delle risorse della missione.

Vi è poi il programma 5. Compartecipazione e regolazioni contabili ed altri trasferimenti alle autonomie speciali con circa il 24% degli stanziamenti della missione, pari a 34,6 miliardi nel 2023.

Rilevante anche il programma 10. Elaborazione, quantificazione e assegnazione delle risorse finanziarie da attribuire agli enti locali con circa 15,2 miliardi nel 2023, in diminuzione rispetto ai 17 miliardi del bilancio assestato 2022. Il programma 10 si compone di dodici azioni, le più grandi sono quella di Ripartizione risorse agli enti locali da devoluzione fiscalità (con 7,4 miliardi), quella di Attribuzione contributi specifici in favore di determinati enti locali (circa 3,8 miliardi), quella di Concorso dello Stato al finanziamento dei bilanci degli enti locali con circa 2,8 miliardi e quella in cui si concentra la riduzione, visto che l'assestamento 2021 prevedeva 3,3 miliardi), quella di Attribuzione risorse agli enti locali a compensazione di minori entrate da fiscalità (0,8 miliardi) e quella di Contributi a Province e città metropolitane per interventi relativi a viabilità e edilizia scolastica (280 milioni, in riduzione rispetto ai 680 milioni dell'assestato 2022).

La missione 7: Ordine pubblico e sicurezza ammonta nelle previsioni 2023 a 13,3 miliardi, in aumento di 0,6 miliardi rispetto all'assestamento 2022. La missione si compone di sei programmi.

Il programma principale che assorbe più del 60% delle risorse è 8. Contrasto al crimine, tutela dell'ordine e della sicurezza pubblica, con 8,4 miliardi, in aumento di circa 570 milioni rispetto all'assestamento 2022. L'azione principale del programma è dedicata alle spese di personale.

Altro programma rilevante è il 5. Concorso della Guardia di Finanza alla sicurezza pubblica con 1.760 milioni, circa 90 milioni in meno rispetto all'assestamento 2022. Segue il programma 4. Sicurezza democratica con 1.050 milioni, in aumento di 70 milioni circa rispetto all'assestamento 2022. Il programma è destinato al sistema di informazione per la sicurezza. Su un livello simile è il programma 7. Sicurezza e controllo dei mari, nei porti e sulle coste, con 920 milioni di euro, stabile rispetto all'anno precedente.

Gli altri programmi sono il 10. Pianificazione e coordinamento Forze di polizia con 715 milioni e il 9. Servizio permanente dell'Arma dei Carabinieri per la tutela dell'ordine e la sicurezza pubblica con 490 milioni circa.

La missione 8: Soccorso civile ammonta a 5 miliardi nelle previsioni 2023, in riduzione rispetto ai 6,7 miliardi del bilancio assestato 2022. La missione si compone di quattro programmi. Il programma principale è il 3. Prevenzione dal rischio e soccorso pubblico con circa 3 miliardi, in riduzione di circa 140 milioni rispetto all'anno precedente. Nel programma gran parte delle spese è assorbita dal Corpo nazionale dei vigili del fuoco.



Il secondo programma è il 4. Interventi per pubbliche calamità con 1.275 milioni di euro in riduzione rispetto ai 2.722 milioni di euro dell'assestato 2022. L'azione che riceve gran parte delle risorse è quella Sostegno alla ricostruzione.

Altro programma rilevante è il 5. Protezione civile, che si riduce passando da 880 milioni dell'assestato 2022 a 760 milioni di euro<sup>7</sup>.

La missione 27: Immigrazione, accoglienza e garanzia dei diritti ammonta a 3,2 miliardi di euro, cifra sostanzialmente stabile rispetto all'assestamento 2022. La missione si compone di tre programmi, ma i primi due assorbono il 99% delle risorse. Il primo programma è il 2. Flussi migratori, interventi per lo sviluppo della coesione sociale, garanzia dei diritti, rapporti con le confessioni religiose con 1.900 milioni di euro circa, di cui il 95% nell'azione destinata a Interventi a favore degli stranieri anche richiedenti asilo e profughi.

Il secondo programma è il 7. Rapporti con le confessioni religiose con 1.260 milioni di euro.

La missione 32. Servizi istituzionali e generali delle amministrazioni pubbliche ammonta nelle previsioni di bilancio 2023 a 4,1 miliardi circa, in aumento rispetto ai 3,9 miliardi circa del bilancio assestato 2022. Si tratta dell'unica missione trasversale a tutti i ministeri; si compone di sei programmi.

Circa la metà delle risorse è allocata sul programma 3. Servizi e affari generali per le amministrazioni di competenza, il programma è in crescita nel 2023, assorbendo metà circa dell'aumento della missione, e passa dai 1.927 milioni dell'assestato 2022 ai 2.080 delle previsioni 2023. Il programma si suddivide in otto azioni, le principali sono: Gestione comune di beni e servizi, Spese di personale, Gestione del personale.

Il programma 2. Indirizzo politico è in lieve crescita dai 460 milioni circa dell'assestato 2022 ai 475 milioni circa delle previsioni 2023. Si suddivide in quattro azioni, le più importanti sono: Fondi da ripartire alimentati dal riaccertamento dei residui passivi perenti; Indirizzo politico-amministrativo.

Il programma 4. Servizi generali delle strutture pubbliche preposte ad attività formative e ad altre attività trasversali per le pubbliche amministrazioni prevede 825 milioni nel 2023, stabile rispetto ai 833 milioni dell'anno precedente. Si suddivide in otto azioni, le principali sono: Approvvigionamento di carte valori, pubblicazioni ufficiali, Gazzetta ufficiale e altri prodotti carto-tecnici forniti dall'Istituto Poligrafico e Zecca dello Stato e relative attività di vigilanza e controllo con 258 milioni nelle previsioni 2023, stabile rispetto all'anno precedente; Attuazione dell'agenda digitale italiana e interventi per la digitalizzazione con 220 milioni, in lieve riduzione rispetto

---

<sup>7</sup> Secondo la relazione al ddl bilancio 2023, “la missione 8 Soccorso civile è in diminuzione del 38 per cento rispetto alle previsioni assestate integrate 2022, soprattutto in relazione al programma 8.4 Interventi per pubbliche calamità (-1,8 miliardi circa). Le riduzioni principali sono coerenti con la programmazione pluriennale della legge di bilancio 2022 e riguardano i trasferimenti ai territori colpiti dagli eventi sismici del 2009 e del 2016, alcuni dei quali sono finanziati dal Fondo complementare per il PNRR (categoria economica 26-Altri trasferimenti in conto capitale)”. Cfr. A.C. 643, TOMO I, p. 45.

ai 238 milioni circa dell'anno precedente; Sistema statistico nazionale (SISTAN) con 218 milioni di euro nelle previsioni 2023, in lieve aumento di 5 milioni rispetto all'anno precedente.

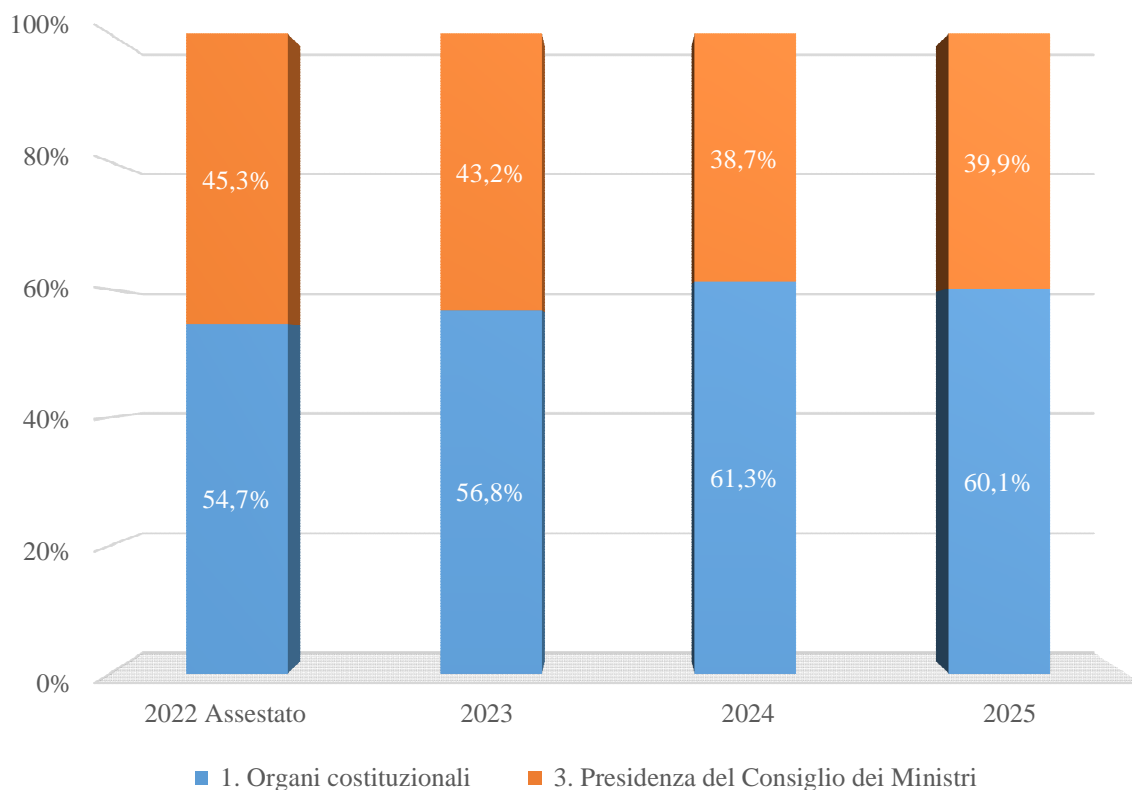
Il programma 6. Interventi non direttamente connessi con l'operatività dello strumento militare ammonta nelle previsioni 2023 a 470 milioni, in aumento di 20 milioni rispetto all'anno precedente. Si suddivide in tre azioni: Trattamenti provvisori di pensione; Speciali elargizioni, assegni, indennità; Interventi per contributi esterni e indennizzi per servitù militari.

I restanti programmi hanno risorse molto più limitate: il programma 5. Rappresentanza, difesa in giudizio e consulenza legale in favore delle Amministrazioni dello Stato e degli enti autorizzati (cioè l'Avvocatura dello Stato) prevede nel 2023 190 milioni, con un aumento di 12 milioni rispetto all'anno precedente; il programma 7. Servizi per le pubbliche amministrazioni nell'area degli acquisti e del trattamento economico del personale prevede circa 94 milioni di euro di spesa nel 2023, in lieve aumento rispetto all'anno precedente.

# MISSIONE 1 ORGANI COSTITUZIONALI, A RILEVANZA COSTITUZIONALE E PRESIDENZA DEL CONSIGLIO DEI MINISTRI

Stato di previsione: MEF

## Composizione percentuale della missione per programmi



## Composizione in termini assoluti della missione per programmi

Valori assoluti

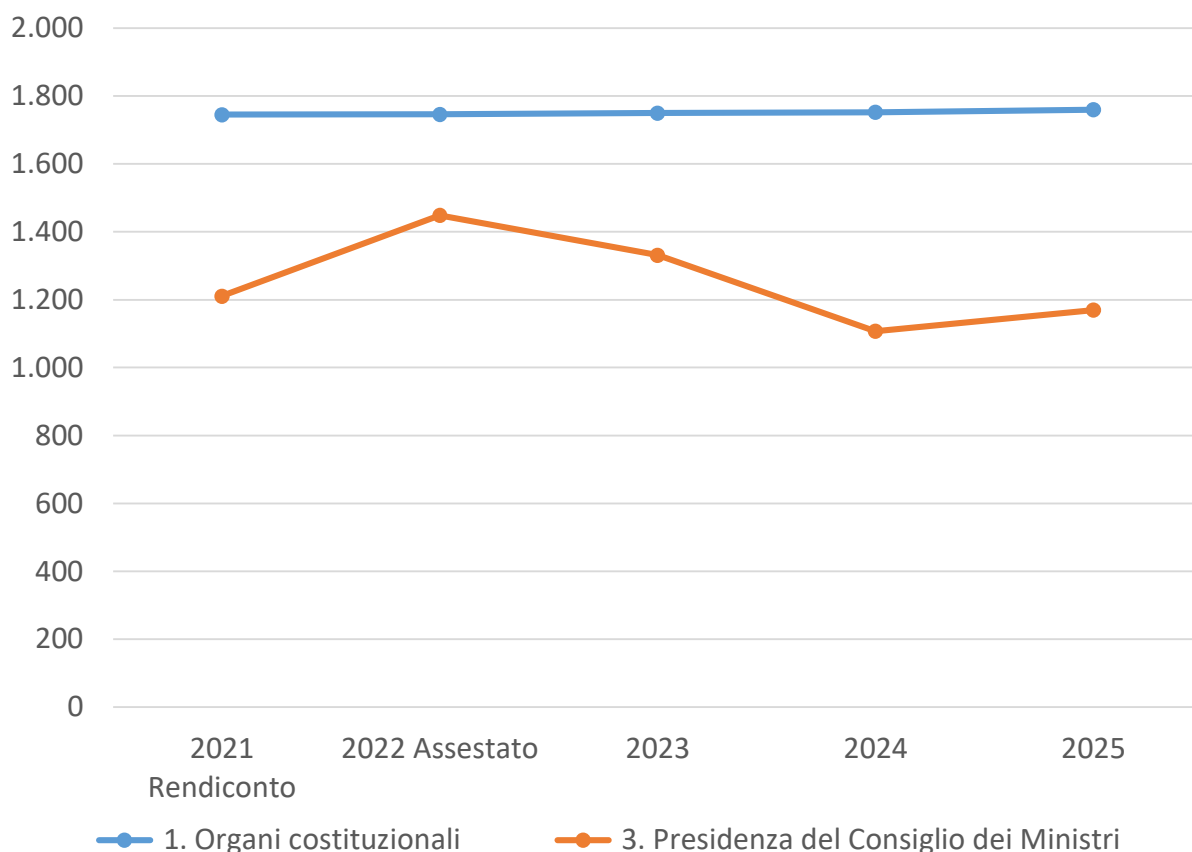
(milioni di euro)

Programma		Assestato 2022	2023	2024	2025
1. Organi costituzionali	C	1.745,57	1.749,67	1.751,97	1.759,22
3. Presidenza del Consiglio dei Ministri	C	979,93	847,63	812,87	834,74
	K	468,50	483,00	294,50	334,50
Totale complessivo	C	2.725,50	2.597,30	2.564,84	2.593,96
	K	468,50	483,00	294,50	334,50
<b>Totale finale (C+K+R)</b>		<b>3.194,00</b>	<b>3.080,30</b>	<b>2.859,34</b>	<b>2.928,46</b>

C=corrente; K=capitale; R=rimborsi

## Grafico evoluzione dei programmi

(milioni di euro)



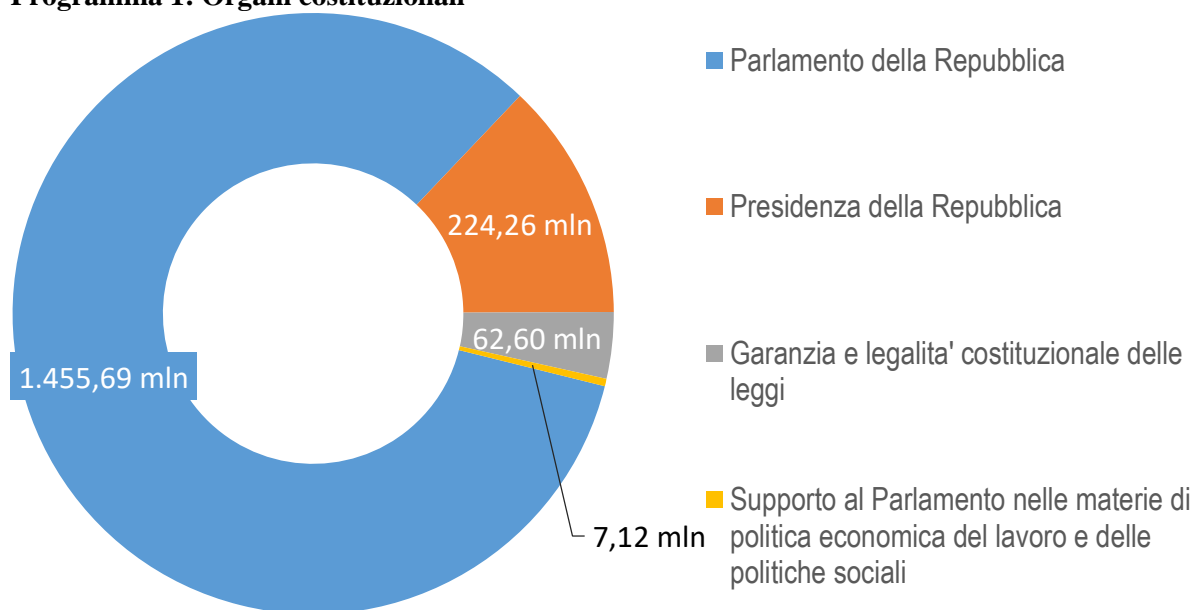
## Articolazione dei programmi e delle azioni

(milioni di euro)

	2021 Rendiconto	2022 Assestato	2023	2024	2025
<b>1. ORGANI COSTITUZIONALI, A RILEVANZA COSTITUZIONALE PRESIDENZA DEL CONSIGLIO DEI MINISTRI</b>	<b>2.955,41</b>	<b>3.194,00</b>	<b>3.080,30</b>	<b>2.859,34</b>	<b>2.928,46</b>
<b>1. Organi costituzionali</b>	<b>1.745,01</b>	<b>1.745,57</b>	<b>1.749,67</b>	<b>1.751,97</b>	<b>1.759,22</b>
Parlamento della Repubblica	1.455,63	1.455,69	1.455,69	1.455,69	1.455,69
Presidenza della Repubblica	224,26	224,26	224,26	224,26	230,26
Garanzia e legalita' costituzionale delle leggi	58,00	58,50	62,60	64,90	66,15
Supporto al Parlamento nelle materie di politica economica del lavoro e delle politiche sociali	7,12	7,12	7,12	7,12	7,12
<b>3. Presidenza del Consiglio dei Ministri</b>	<b>1.210,39</b>	<b>1.448,43</b>	<b>1.330,63</b>	<b>1.107,37</b>	<b>1.169,24</b>
Indirizzo e coordinamento dell'azione di Governo	995,57	773,24	652,59	495,64	495,64
Celebrazioni ed eventi a carattere nazionale ed internazionale	58,50	383,86	359,86	341,66	402,66
Interventi in materia di salvaguardia dei territori montani e aree di confine	78,25	188,01	213,01	208,04	208,92
Contributo allo Stato dell'8 per mille	78,07	103,33	105,17	62,03	62,03

## AZIONI PER PROGRAMMA - DATO DI BILANCIO 2023

### Programma 1: Organi costituzionali



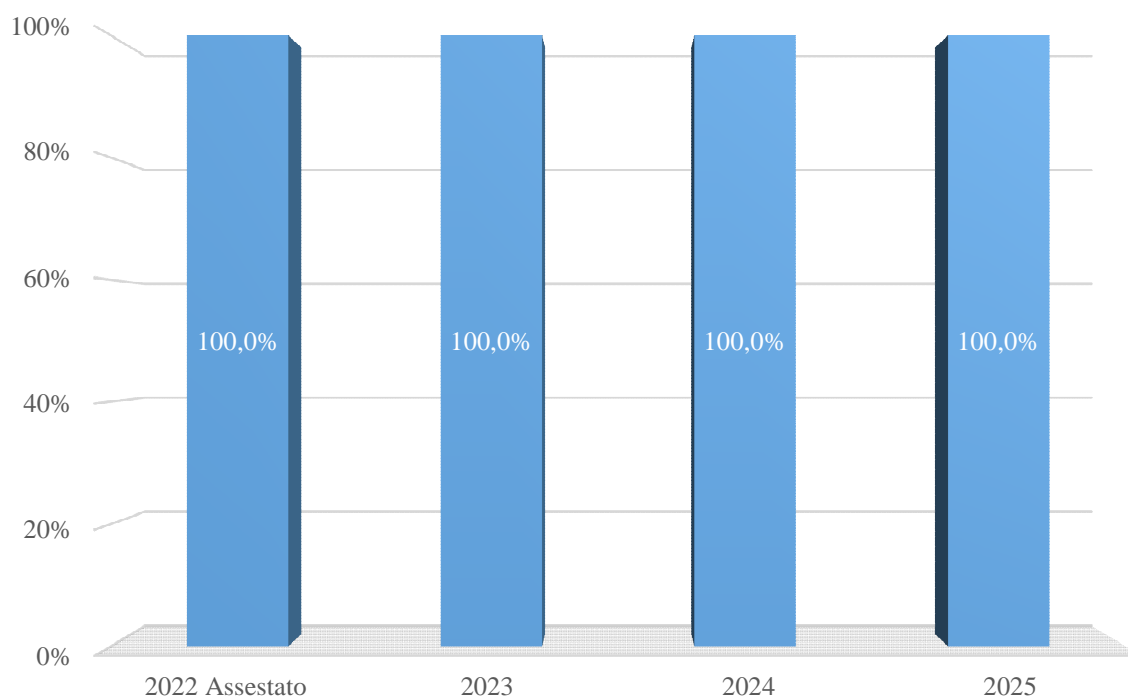
### Programma 3. Presidenza del Consiglio dei Ministri



**MISSIONE 2**  
**AMMINISTRAZIONE GENERALE E SUPPORTO ALLA**  
**RAPPRESENTANZA GENERALE DI GOVERNO E DELLO STATO SUL**  
**TERRITORIO**

Stato di previsione: Interno

**Composizione percentuale della missione per programmi**



■ 2. Attuazione delle funzioni del Ministero dell'Interno sul territorio tramite le strutture centrali e le Prefetture - Uffici Territoriali del Governo

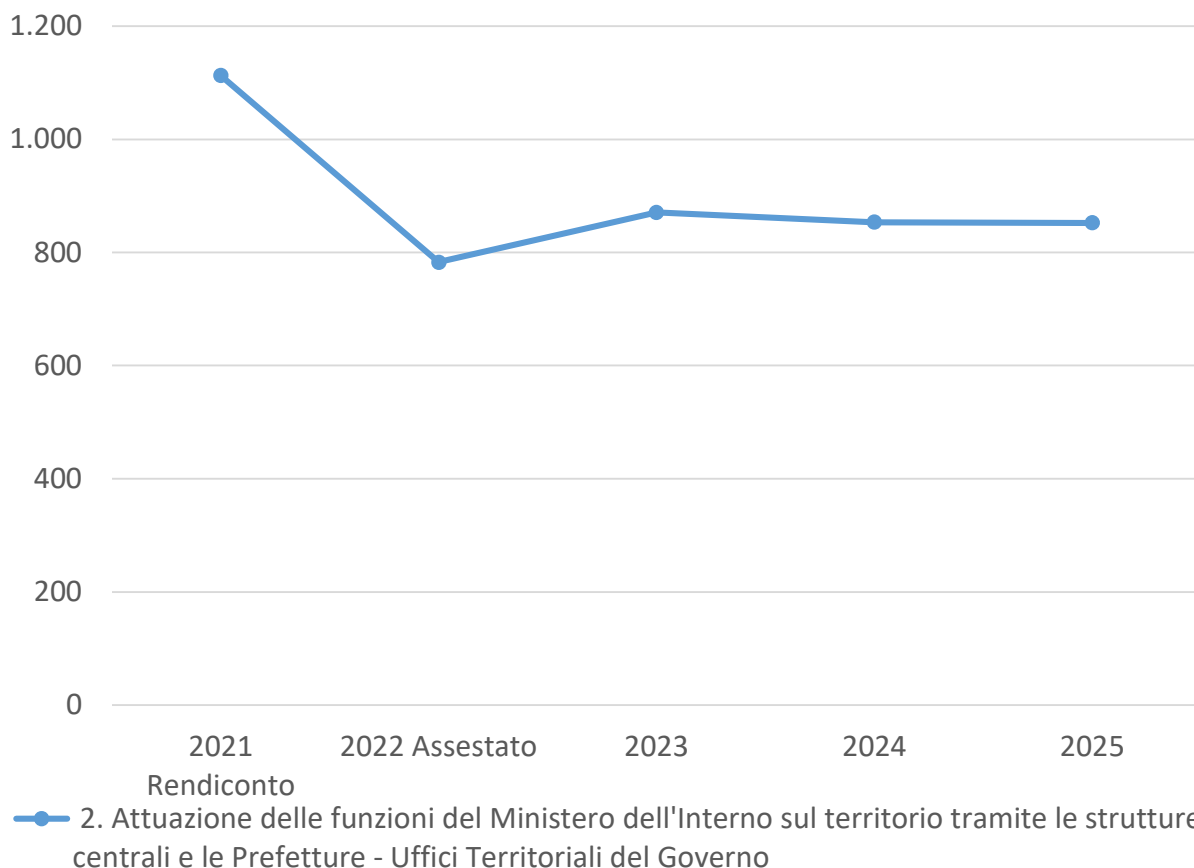
**Composizione in termini assoluti della missione per programmi**

<i>Valori assoluti</i>		<i>(milioni di euro)</i>			
Programma	Assestato 2022	2023	2024	2025	
2. Attuazione delle funzioni del Ministero dell'Interno sul territorio tramite le strutture centrali e le Prefetture - Uffici Territoriali del Governo	C	757,94	864,09	852,54	851,43
	K	24,68	6,49	0,89	0,89
Totale complessivo	C	757,94	864,09	852,54	851,43
	K	24,68	6,49	0,89	0,89
<b>Totale finale (C+K+R)</b>		<b>782,62</b>	<b>870,58</b>	<b>853,43</b>	<b>852,31</b>

*C=corrente; K=capitale; R=rimborsi*

## Grafico evoluzione dei programmi

(milioni di euro)



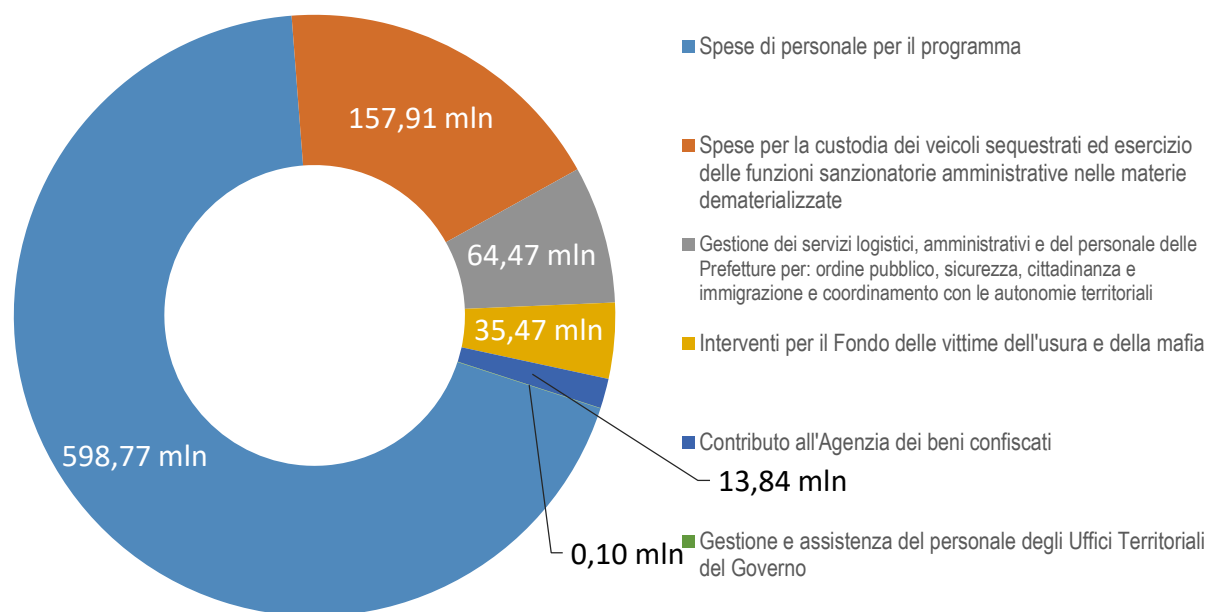
## Articolazione dei programmi e delle azioni

(milioni di euro)

	2021 Rendiconto	2022 Assestato	2023	2024	2025
<b>2. AMMINISTRAZIONE GENERALE E SUPPORTO ALLA RAPPRESENTANZA GENERALE DI GOVERNO E DELLO STATO SUL TERRITORIO</b>	<b>1.112,68</b>	<b>782,62</b>	<b>870,58</b>	<b>853,43</b>	<b>852,31</b>
<b>2. Attuazione delle funzioni del Ministero dell'Interno sul territorio tramite le strutture centrali e le Prefetture - Uffici Territoriali del Governo</b>	<b>1.112,68</b>	<b>782,62</b>	<b>870,58</b>	<b>853,43</b>	<b>852,31</b>
Spese di personale per il programma	509,68	554,74	598,77	591,74	590,62
Spese per la custodia dei veicoli sequestrati ed esercizio delle funzioni sanzionatorie amministrative nelle materie dematerializzate	293,36	52,63	157,91	153,50	153,50
Gestione dei servizi logistici, amministrativi e del personale delle Prefetture per: ordine pubblico, sicurezza, cittadinanza e immigrazione e coordinamento con le autonomie territoriali	156,76	94,41	64,47	58,76	58,76
Interventi per il Fondo delle vittime dell'usura e della mafia	137,53	65,90	35,47	35,49	35,49
Contributo all'Agenzia dei beni confiscati	15,20	14,84	13,84	13,84	13,84
Gestione e assistenza del personale degli Uffici Territoriali del Governo	0,15	0,10	0,10	0,10	0,10

## AZIONI PER PROGRAMMA - DATO DI BILANCIO 2023

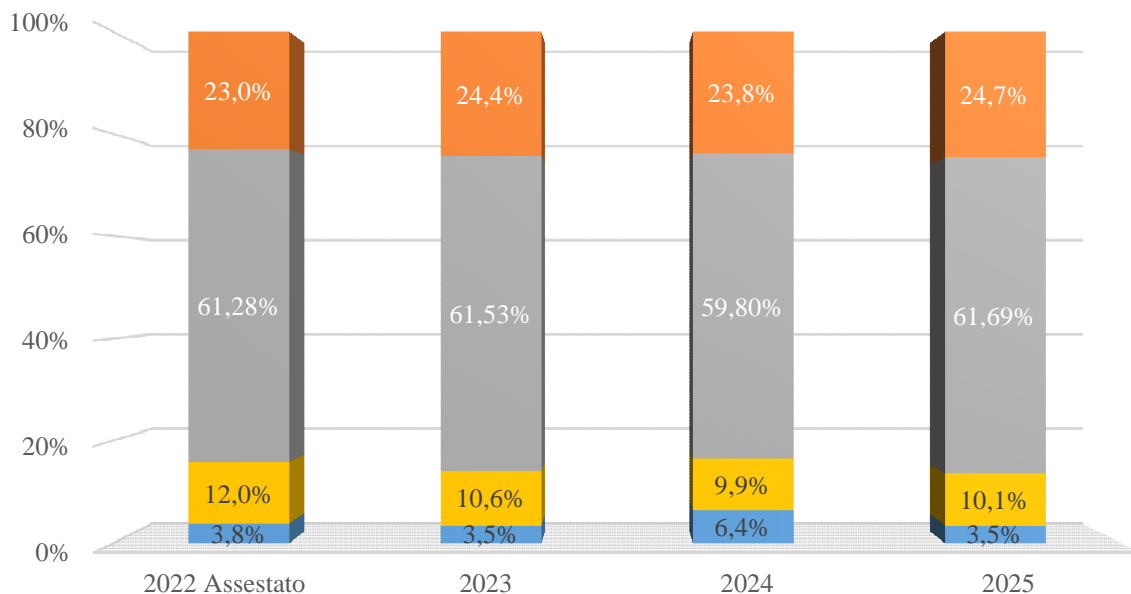
### Programma 2: Attuazione delle funzioni del Ministero dell'Interno sul territorio tramite le strutture centrali e le Prefetture - Uffici Territoriali del Governo





## MISSIONE 3 RELAZIONI FINANZIARIE CON LE AUTONOMIE TERRITORIALI

### Composizione percentuale della missione per programmi



- 5. Compartecipazione e regolazioni contabili ed altri trasferimenti alle autonomie speciali
- 6. Concorso dello Stato al finanziamento della spesa sanitaria
- 10. Elaborazione, quantificazione e assegnazione delle risorse finanziarie da attribuire agli enti locali
- Programmi 1 + 7 + 8 + 9

### Composizione in termini assoluti della missione per programmi

Valori assoluti

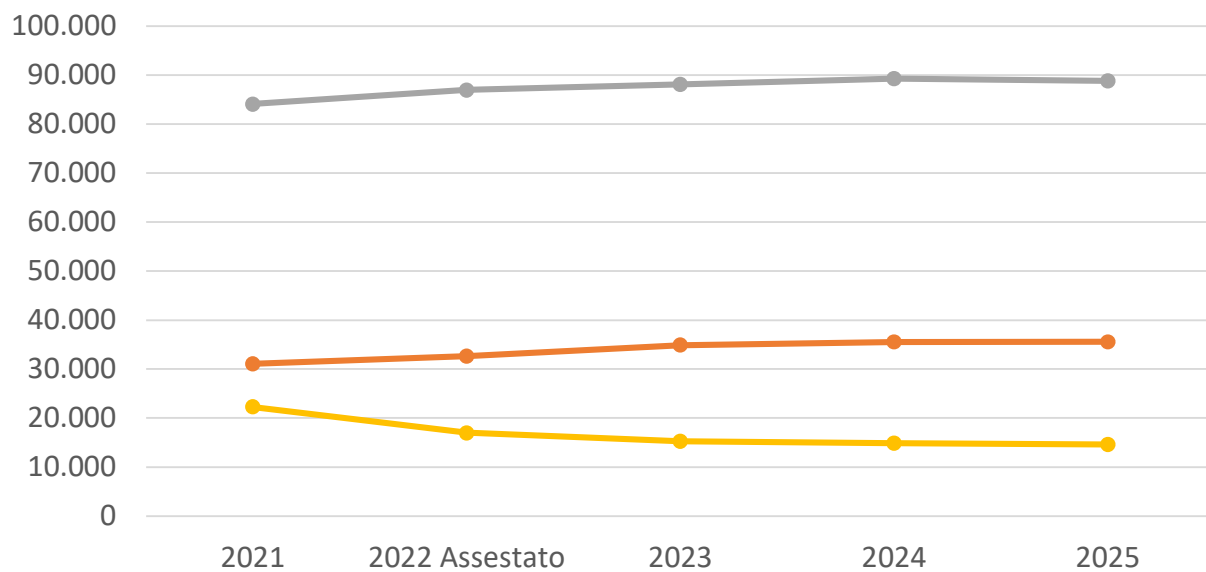
(milioni di euro)

Programmi	Ministeri		Assestato 2022	2023	2024	2025
1. Erogazioni a Enti territoriali per interventi di settore	2. MEF	C	809,11	809,32	810,41	767,43
		K	475,08	387,08	517,08	517,08
		R	1.338,73	1.092,53	5.449,90	1.240,56
5. Compartecipazione e regolazioni contabili ed altri trasferimenti alle autonomie speciali	2. MEF	C	32.287,38	34.553,21	35.234,21	35.275,01
		K	350,50	310,50	307,50	285,00
6. Concorso dello Stato al finanziamento della spesa sanitaria	2. MEF	C	86.943,34	88.073,74	89.269,96	88.809,08
7. Rapporti finanziari con Enti territoriali	2. MEF	C	1.662,90	1.812,36	1.801,51	1.788,76
		K	664,38	534,88	686,88	286,88
		R	219,90	230,63	242,99	254,70
8. Gestione dell'albo dei segretari comunali e provinciali	8. Interno	C	38,86	38,70	38,84	38,97
		K	0,41	0,11	0,11	0,11
9. Interventi e cooperazione istituzionale nei confronti delle autonomie locali	8. Interno	C	42,63	46,26	45,67	44,01
		K	72,45	28,65	28,65	65,32
10. Elaborazione, quantificazione e assegnazione delle risorse finanziarie da attribuire agli enti locali	8. Interno	C	12.228,26	11.904,26	11.745,65	11.692,28
		K	4.731,12	3.307,81	3.081,81	2.882,31
		R	19,34	20,41	21,54	22,74
Totale complessivo		C	134.012,49	137.237,84	138.946,24	138.415,53
		K	6.293,94	4.569,04	4.622,04	4.036,71
		R	1.577,97	1.343,57	5.714,43	1.518,00
<b>Totale finale (C+K+R)</b>			<b>141.884,39</b>	<b>143.150,45</b>	<b>149.282,71</b>	<b>143.970,25</b>

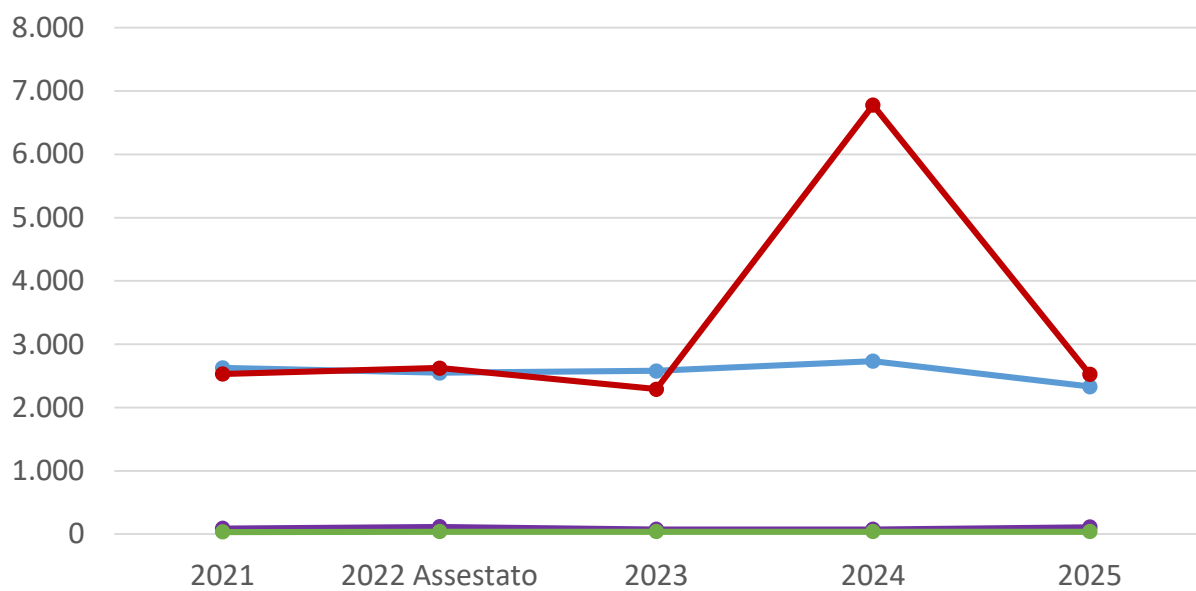
C=corrente; K=capitale; R=rimborsi

## Grafico evoluzione dei programmi

(milioni di euro)



- Rendiconto
- 6. Concorso dello Stato al finanziamento della spesa sanitaria
- 5. Compartecipazione e regolazioni contabili ed altri trasferimenti alle autonomie speciali
- 10. Elaborazione, quantificazione e assegnazione delle risorse finanziarie da attribuire agli enti locali



- Rendiconto
- 7. Rapporti finanziari con Enti territoriali
- 1. Erogazioni a Enti territoriali per interventi di settore
- 9. Interventi e cooperazione istituzionale nei confronti delle autonomie locali
- 8. Gestione dell'albo dei segretari comunali e provinciali

## Articolazione dei programmi e delle azioni

(milioni di euro)

	2021 Rendiconto	2022 Assestato	2023	2024	2025
<b>3. RELAZIONI FINANZIARIE CON LE AUTONOMIE TERRITORIALI</b>	<b>142.729,13</b>	<b>141.884,39</b>	<b>143.150,45</b>	<b>149.282,71</b>	<b>143.970,25</b>
<b>1. Erogazioni a Enti territoriali per interventi di settore</b>	<b>2.528,81</b>	<b>2.622,92</b>	<b>2.288,94</b>	<b>6.777,39</b>	<b>2.525,07</b>
Rimborso quota capitale mutui con oneri a carico dello Stato di prevalente interesse nazionale	1.134,82	1.338,73	1.092,53	5.449,90	1.240,56
Oneri finanziari su mutui contratti a carico dello Stato di prevalente interesse nazionale	868,89	809,11	809,32	810,41	767,43
Finanziamento dei piani di rientro del debito dei Comuni in gestione commissariale straordinaria	523,60	473,58	387,08	517,08	517,08
Mutui a favore delle Regioni per politiche di settore	1,50	1,50	0,00	0,00	0,00
<b>5. Compartecipazione e regolazioni contabili ed altri trasferimenti alle autonomie speciali</b>	<b>31.054,81</b>	<b>32.637,88</b>	<b>34.863,71</b>	<b>35.541,71</b>	<b>35.560,01</b>
Regolazioni contabili relative alla compartecipazione delle autonomie speciali ai gettiti dei tributi erariali riscossi direttamente dalle autonomie speciali	21.370,00	23.241,52	24.617,00	25.149,00	26.073,00
Compartecipazione delle autonomie speciali ai gettiti dei tributi erariali per lo svolgimento delle funzioni assegnate	8.825,07	8.686,12	8.806,17	8.955,17	8.877,27
Interventi di settore a favore delle Regioni a statuto speciale	859,74	710,24	1.440,54	1.437,54	609,74
<b>6. Concorso dello Stato al finanziamento della spesa sanitaria</b>	<b>84.091,31</b>	<b>86.943,34</b>	<b>88.073,74</b>	<b>89.269,96</b>	<b>88.809,08</b>
Tutela dei livelli essenziali di assistenza	84.005,31	86.859,34	87.990,74	89.185,96	88.724,08
Contributi per strutture sanitarie private	86,00	84,00	83,00	84,00	85,00
<b>7. Rapporti finanziari con Enti territoriali</b>	<b>2.624,14</b>	<b>2.547,18</b>	<b>2.577,87</b>	<b>2.731,38</b>	<b>2.330,34</b>
Interventi di settore a favore delle Regioni	1.399,24	1.296,50	1.331,48	1.483,48	1.083,48
Reintegro del minor gettito IRAP destinato alle Regioni sul costo del lavoro	384,67	384,67	384,67	384,67	384,67
Attuazione federalismo amministrativo	344,61	378,45	376,30	376,30	376,30
Rimborso quota capitale mutui con oneri a carico dello Stato di prevalente interesse territoriale	216,15	219,90	230,63	242,99	254,70
Oneri finanziari su mutui contratti a carico dello Stato di prevalente interesse territoriale	232,40	221,10	209,70	198,85	186,10
Compensazione differenze prezzo carburanti in zone di confine	25,00	25,00	25,00	25,00	25,00
Concorso dello Stato per mobilità dei dipendenti pubblici	19,46	18,95	17,49	17,49	17,49
Rimborso IVA per contratti di servizio di pubblico trasporto	2,61	2,61	2,61	2,61	2,61

*(milioni di euro)*

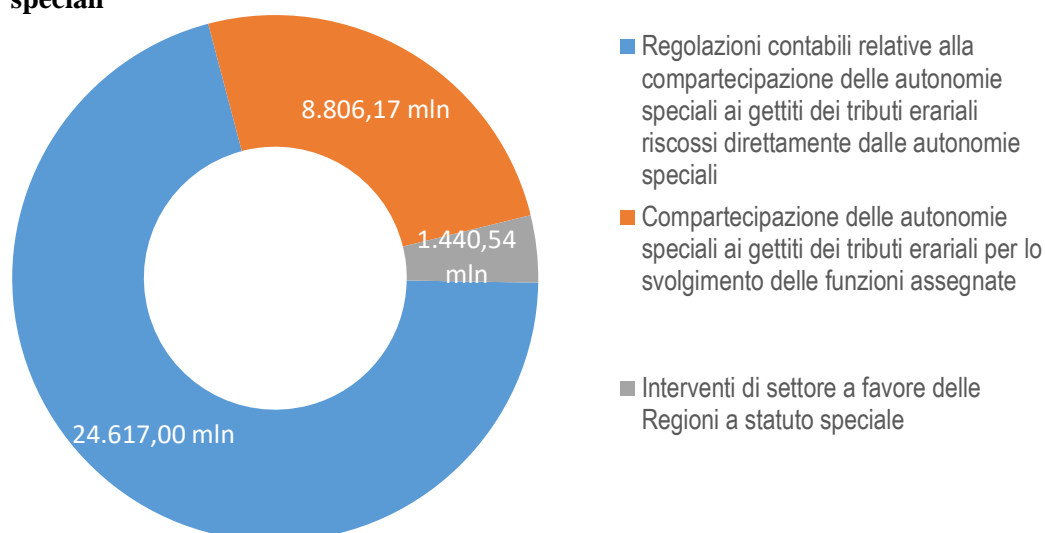
	2021 Rendiconto	2022 Assestato	2023	2024	2025
<b>8. Gestione dell'albo dei segretari comunali e provinciali</b>	<b>36,78</b>	<b>39,28</b>	<b>38,81</b>	<b>38,95</b>	<b>39,08</b>
Spese di personale per il programma	29,94	31,05	32,29	32,42	32,55
Albo segretari comunali	3,52	3,57	3,35	3,35	3,35
Formazione specialistica dei dirigenti delle amministrazioni locali	3,22	4,64	3,16	3,16	3,16
Gestione e assistenza del personale dell'Albo dei segretari comunali	0,10	0,02	0,02	0,02	0,02
<b>9. Interventi e cooperazione istituzionale nei confronti delle autonomie locali</b>	<b>90,46</b>	<b>115,08</b>	<b>74,91</b>	<b>74,32</b>	<b>109,33</b>
Gestione della carta d'identità elettronica	43,05	75,57	30,77	31,77	68,76
Spese di personale per il programma	24,88	26,29	30,48	29,89	29,56
Servizi anagrafici, stato civile e formazione	8,41	7,17	7,17	7,17	7,17
Servizi elettorali	13,79	5,86	6,31	5,31	3,66
Supporto alle Amministrazioni sul territorio	0,33	0,18	0,17	0,17	0,17
Gestione, assistenza e formazione della categoria dei segretari generali delle comunità montane e dei consorzi dei Comuni	0,01	0,00	0,00	0,00	0,00
<b>10. Elaborazione, quantificazione e assegnazione delle risorse finanziarie da attribuire agli enti locali</b>	<b>22.302,83</b>	<b>16.978,71</b>	<b>15.232,48</b>	<b>14.849,00</b>	<b>14.597,33</b>
Ripartizione risorse agli Enti Locali da devoluzione fiscalità	8.512,74	7.400,02	7.407,87	7.726,92	7.869,92
Attribuzione contributi specifici in favore di determinati Enti Locali	6.557,86	5.309,47	3.810,15	3.666,50	3.337,14
Concorso dello Stato al finanziamento dei bilanci degli Enti Locali	4.626,94	2.445,77	2.783,43	2.253,43	2.273,43
Attribuzione risorse agli Enti Locali a compensazione di minori entrate da fiscalità	1.763,73	996,83	824,66	802,86	750,13
Contributi a Province e città metropolitane per interventi relativi alla viabilità e all'edilizia scolastica	682,76	680,00	280,00	280,00	250,00
Ammortamento mutui per interventi specifici a favore degli Enti Locali	105,10	94,52	90,31	84,99	82,50
Contributi a rimborso maggiori spese degli Enti Locali per contenimento tariffe servizi pubblici	20,07	18,73	18,37	18,37	18,37
Trasferimenti ai Comuni per il contrasto all'evasione fiscale e contributiva	17,00	17,00	12,00	10,50	10,50
Spese di personale per il programma	3,80	3,91	5,35	5,10	5,00
Supporto all'attività di elaborazione e assegnazione dei trasferimenti erariali	0,71	0,35	0,22	0,22	0,22
Federalismo amministrativo	12,12	12,12	0,12	0,12	0,12
Anticipazioni per risanamento Enti Locali e contributi in conto interessi per operazioni di indebitamento	0,00	0,00	0,00	0,00	0,00

## AZIONI PER PROGRAMMA - DATO DI BILANCIO 2023

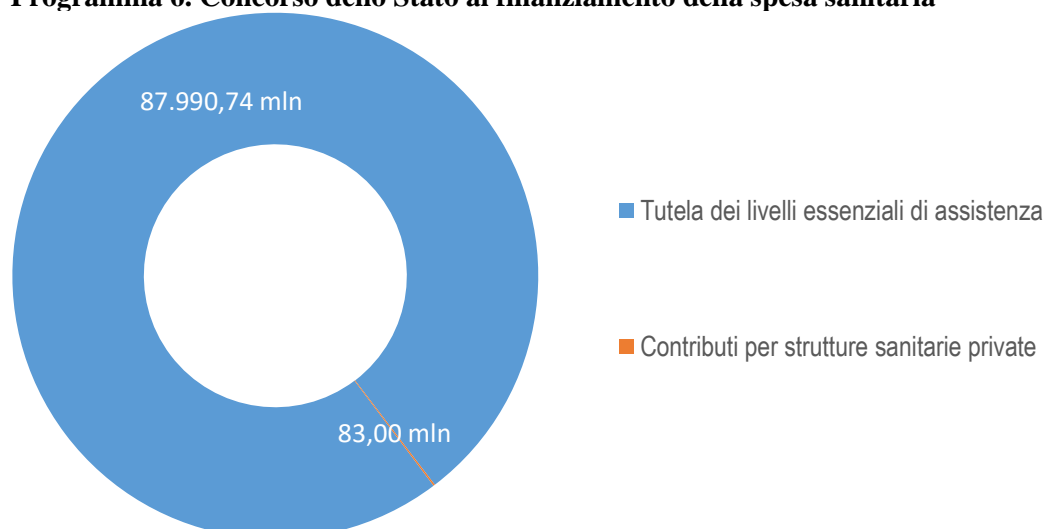
### Programma 1. Erogazioni a Enti territoriali per interventi di settore



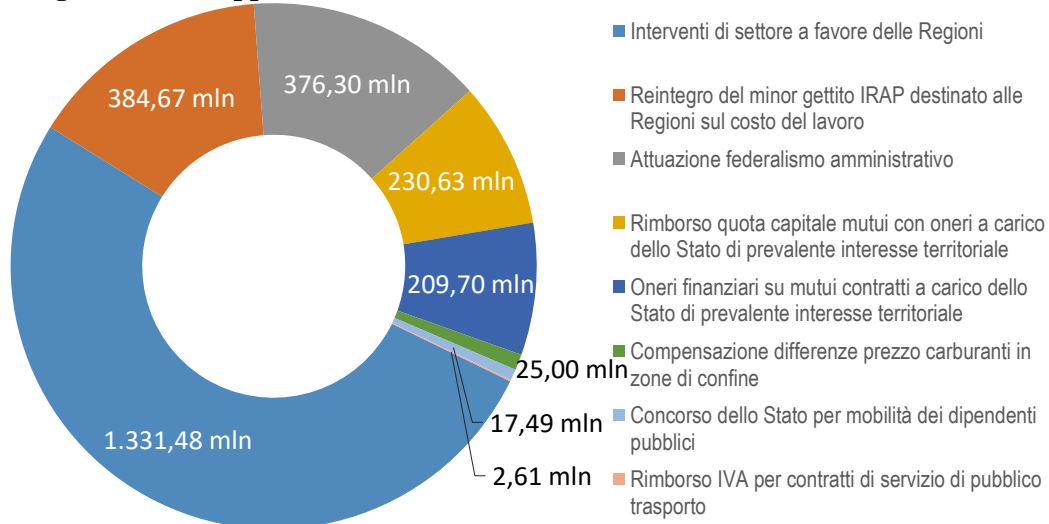
### Programma 5. Compartecipazione e regolazioni contabili ed altri trasferimenti alle autonomie speciali



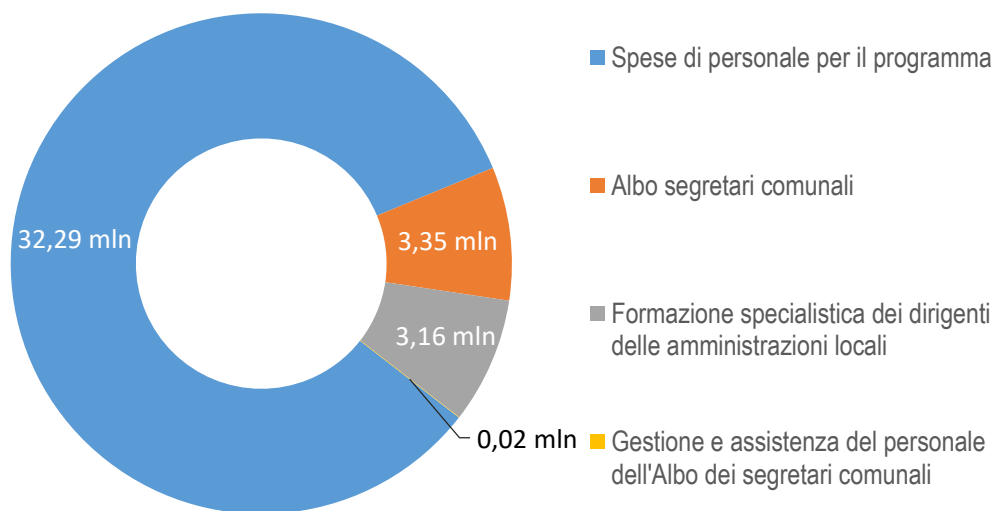
### Programma 6. Concorso dello Stato al finanziamento della spesa sanitaria



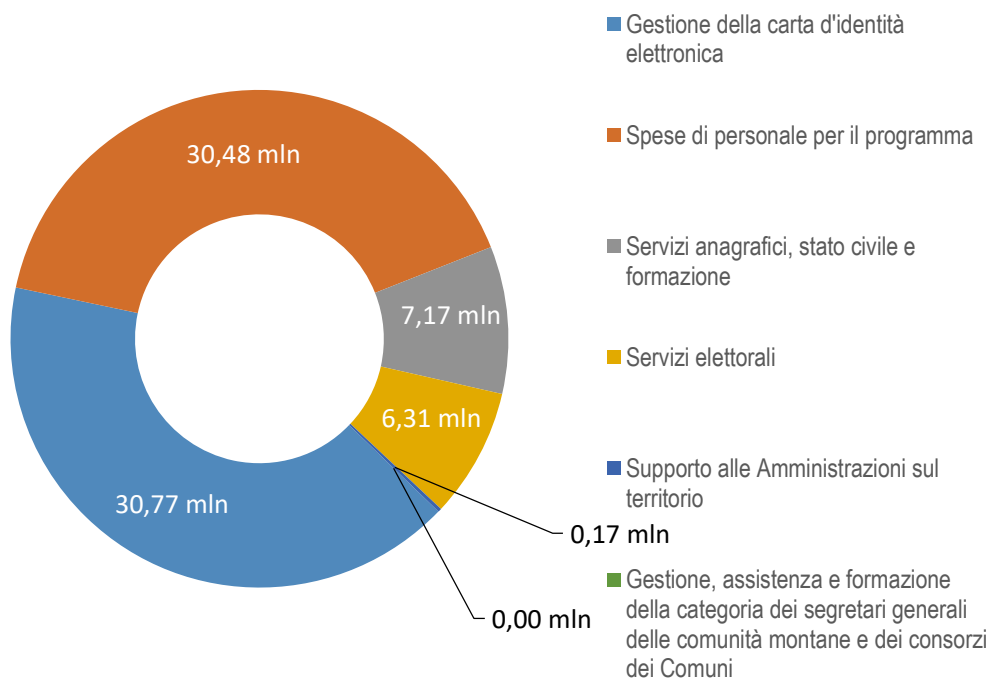
### Programma 7. Rapporti finanziari con Enti territoriali



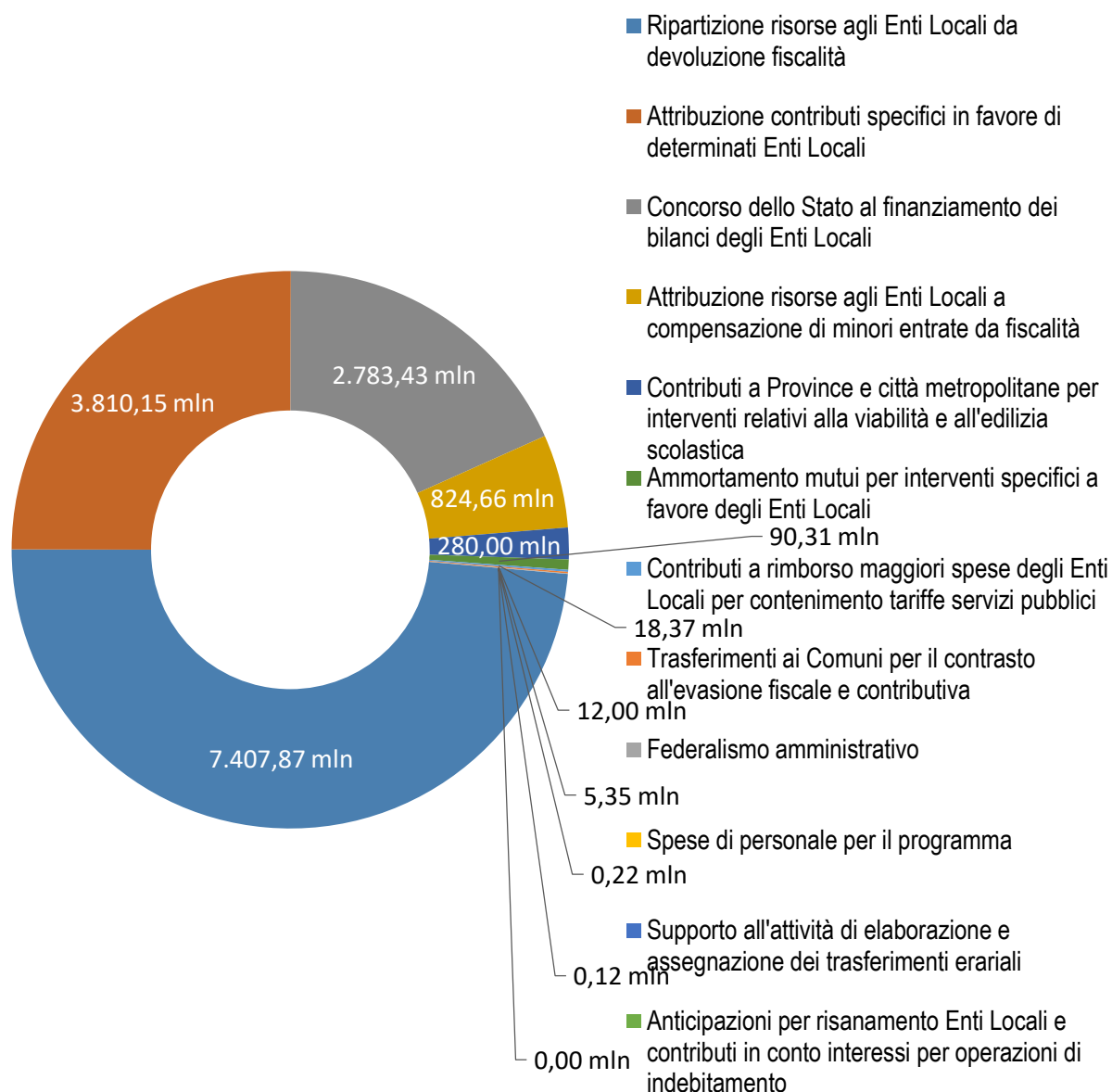
### Programma 8. Gestione dell'albo dei segretari comunali e provinciali



### Programma 9. Interventi e cooperazione istituzionale nei confronti delle autonomie locali

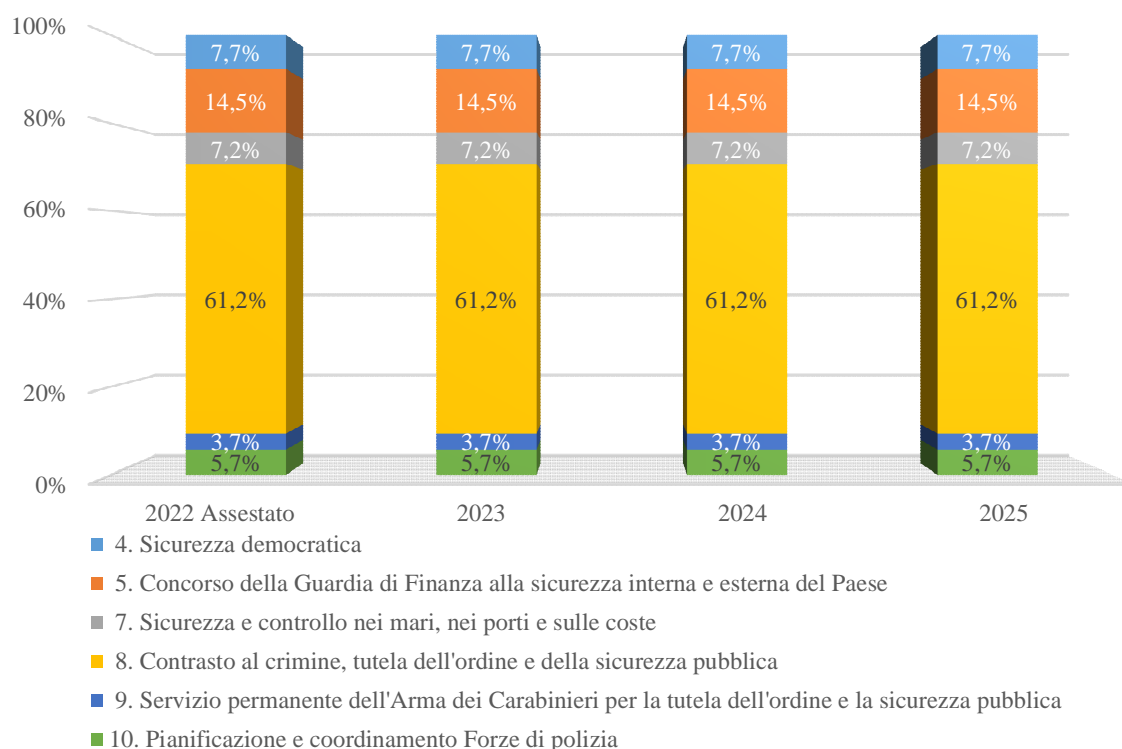


**Programma 10. Elaborazione, quantificazione e assegnazione delle risorse finanziarie da attribuire agli enti locali**



## MISSIONE 7 ORDINE PUBBLICO E SICUREZZA

### Composizione percentuale della missione per programmi



### Composizione in termini assoluti della missione per programmi

Valori assoluti

(milioni di euro)

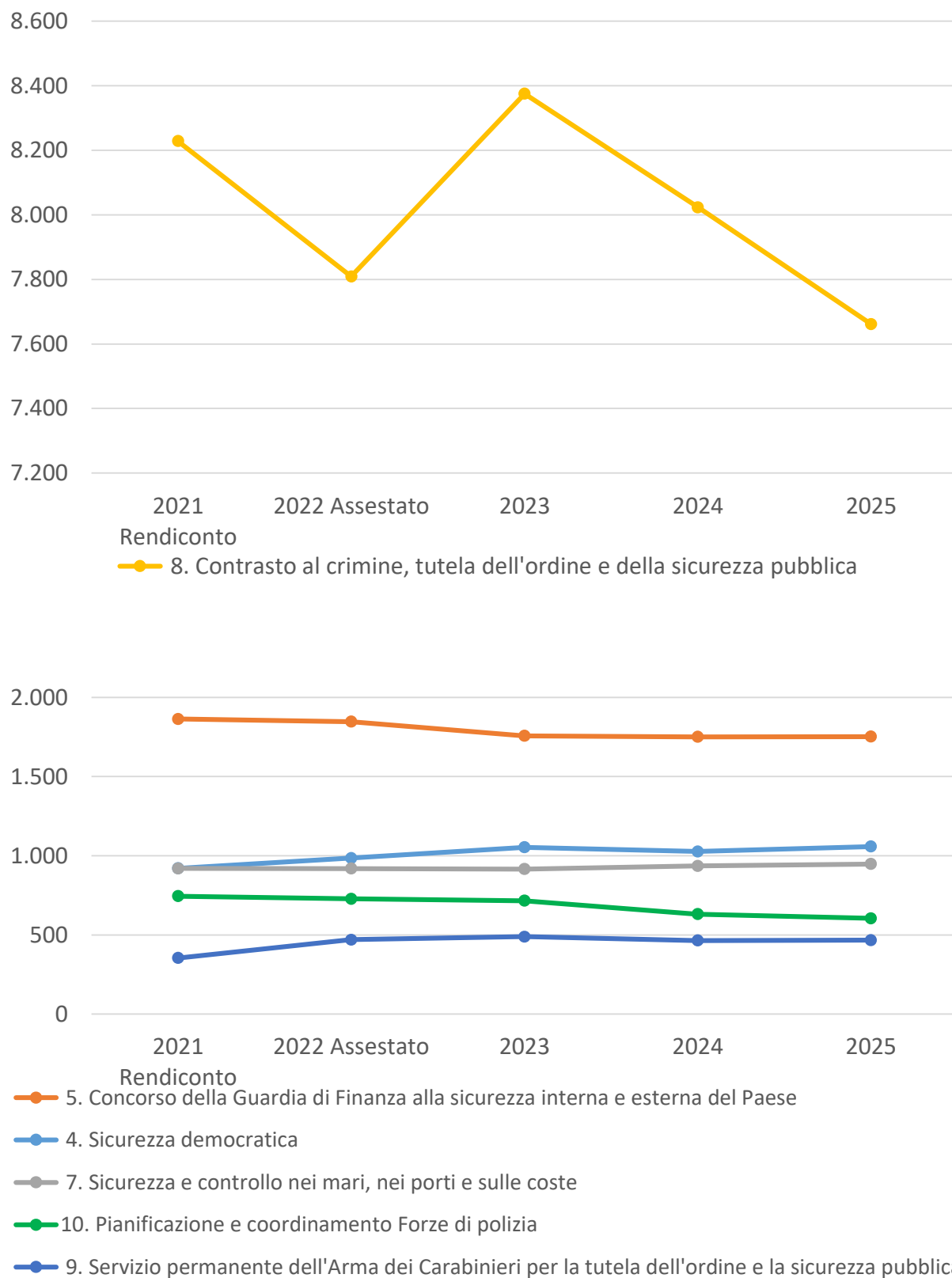
Programmi	Ministeri		Assestato 2022	2023	2024	2025
4. Sicurezza democratica	2. MEF	C	985,02	1.052,70	1.026,75	1.057,75
5. Concorso della Guardia di Finanza alla sicurezza interna e esterna del Paese	2. MEF	C	1.602,48	1.531,61	1.539,25	1.541,34
		K	243,55	224,80	210,88	210,34
7. Sicurezza e controllo nei mari, nei porti e sulle coste	10. MIT	C	802,46	802,47	801,36	796,27
		K	116,34	113,57	133,98	151,37
8. Contrasto al crimine, tutela dell'ordine e della sicurezza pubblica	8. Interno	C	7.285,20	7.318,22	7.302,11	7.290,63
		K	524,09	1.057,53	721,77	371,21
9. Servizio permanente dell'Arma dei Carabinieri per la tutela dell'ordine e la sicurezza pubblica	8. Interno	C	444,47	458,50	457,05	457,05
		K	25,11	30,66	6,81	9,61
10. Pianificazione e coordinamento Forze di polizia	8. Interno	C	530,69	520,84	498,24	497,74
		K	197,49	195,48	133,41	107,63
Totale complessivo		C	11.650,33	11.684,34	11.624,76	11.640,77
		K	1.106,58	1.622,05	1.206,86	850,16
<b>Totale finale (C+K+R)</b>			<b>12.756,92</b>	<b>13.306,39</b>	<b>12.831,62</b>	<b>12.490,93</b>

C=corrente; K=capitale; R=rimborsi



## Grafico evoluzione dei programmi

(milioni di euro)



## Articolazione dei programmi e delle azioni

(milioni di euro)

	2021 Rendiconto	2022 Assestato	2023	2024	2025
<b>7. ORDINE PUBBLICO E SICUREZZA</b>	<b>13.030,46</b>	<b>12.756,92</b>	<b>13.306,39</b>	<b>12.831,62</b>	<b>12.490,93</b>
<b>4. Sicurezza democratica</b>	<b>920,07</b>	<b>985,02</b>	<b>1.052,70</b>	<b>1.026,75</b>	<b>1.057,75</b>
Sistema di informazione per la sicurezza della Repubblica	920,07	985,02	1.052,70	1.026,75	1.057,75
<b>5. Concorso della Guardia di Finanza alla sicurezza interna e esterna del Paese</b>	<b>1.862,94</b>	<b>1.846,03</b>	<b>1.756,41</b>	<b>1.750,12</b>	<b>1.751,67</b>
Spese di personale per il programma	1.485,81	1.442,05	1.369,84	1.379,96	1.381,97
Investimenti finalizzati al miglioramento e ammodernamento delle strutture, dei mezzi e delle dotazioni	190,69	244,37	225,62	211,69	211,15
Sicurezza pubblica, controllo del territorio e tutela dell'ordine pubblico	133,80	108,06	111,32	108,42	109,28
Contrasto alla criminalità, operazioni di polizia aereo marittima, ambientale e di tutela del patrimonio artistico	49,14	48,08	46,15	46,57	45,79
Reclutamento, specializzazione e qualificazione a supporto dell'ordine pubblico, della sicurezza e del controllo del territorio ed a contrasto alla criminalità	2,06	2,03	2,03	2,03	2,03
Gestione e assistenza del personale del Corpo della Guardia di Finanza	1,45	1,45	1,45	1,45	1,45
<b>7. Sicurezza e controllo nei mari, nei porti e sulle coste</b>	<b>919,84</b>	<b>918,80</b>	<b>916,04</b>	<b>935,35</b>	<b>947,65</b>
Spese di personale per il programma (personale militare)	675,32	664,94	670,30	668,95	665,14
Potenziamento relativo alla componente aeronavale e dei sistemi di telecomunicazione del Corpo delle Capitanerie di porto	79,38	101,72	96,08	105,16	127,47
Salvaguardia della vita umana in mare	53,96	55,26	55,19	55,19	55,19
Controllo e vigilanza a tutela delle coste, del mare e delle sue risorse	59,22	42,77	47,20	59,10	54,76
Sicurezza e controllo della navigazione	24,38	22,68	20,88	20,88	20,88
Spese di personale per il programma (personale civile)	18,74	21,51	16,45	16,13	15,97
Trattamenti provvisori di pensione	7,58	9,28	9,28	9,28	7,58
Gestione ed assistenza del personale del Corpo delle Capitanerie di porto	1,26	0,66	0,66	0,66	0,66

*(milioni di euro)*

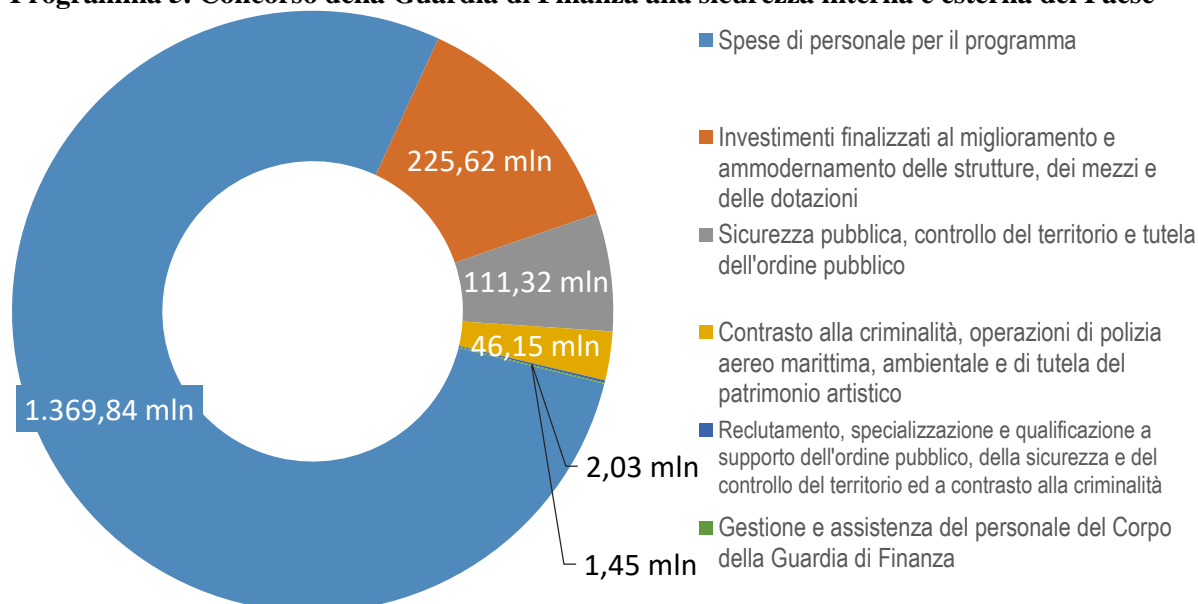
	2021 Rendiconto	2022 Assestato	2023	2024	2025
<b>8. Contrasto al crimine, tutela dell'ordine e della sicurezza pubblica</b>	<b>8.228,71</b>	<b>7.809,29</b>	<b>8.375,75</b>	<b>8.023,88</b>	<b>7.661,83</b>
Spese di personale per il programma (Polizia di Stato)	6.593,87	6.235,82	6.251,45	6.274,59	6.271,10
Potenziamento e ammodernamento della Polizia di Stato	595,61	529,30	1.062,74	732,98	382,41
Spese di personale per il programma (personale civile)	391,14	419,83	438,99	426,10	422,19
Servizi di prevenzione, controllo del territorio e sicurezza stradale	397,72	379,97	356,68	353,85	349,90
Contrasto all'immigrazione clandestina e sicurezza delle frontiere e delle principali stazioni ferroviarie	165,20	153,95	164,88	139,45	139,40
Formazione ed addestramento della Polizia di Stato	68,03	72,43	79,77	78,54	78,48
Gestione e assistenza del personale della Polizia di Stato	13,98	14,67	18,74	16,40	16,40
Servizi speciali di pubblica sicurezza	3,17	3,34	2,49	1,96	1,96
<b>9. Servizio permanente dell'Arma dei Carabinieri per la tutela dell'ordine e la sicurezza pubblica</b>	<b>354,15</b>	<b>469,58</b>	<b>489,17</b>	<b>463,86</b>	<b>466,66</b>
Partecipazione dell'Arma dei Carabinieri all'attività di prevenzione e contrasto al crimine	203,19	172,43	185,10	161,24	164,04
Partecipazione dell'Arma dei Carabinieri all'attività di ordine pubblico e pubblico soccorso	150,96	151,02	157,94	156,94	156,94
Risorse da assegnare per competenze accessorie destinate all'Arma dei Carabinieri	0,00	146,13	146,13	145,67	145,67
<b>10. Pianificazione e coordinamento Forze di polizia</b>	<b>744,74</b>	<b>728,19</b>	<b>716,33</b>	<b>631,65</b>	<b>605,37</b>
Potenziamento e ammodernamento delle Forze di Polizia	294,58	257,99	242,99	180,92	155,14
Partecipazione delle Forze di Polizia all'attività di ordine pubblico e pubblico soccorso	133,91	103,09	112,80	100,40	98,89
Spese di carattere riservato per: l'attuazione dei programmi di protezione, lotta alla criminalità organizzata, traffico illecito di stupefacenti	102,97	106,26	102,76	93,96	94,96
Risorse da assegnare per competenze accessorie destinate alle Forze di Polizia	22,99	87,42	87,37	87,13	87,13
Speciali elargizioni in favore delle vittime del dovere e delle loro famiglie	109,19	79,91	79,91	79,91	79,91
Partecipazione delle Forze di Polizia all'attività di contrasto al crimine	71,54	79,29	77,12	76,16	76,16
Formazione ed addestramento delle Forze di Polizia	9,56	14,23	13,38	13,18	13,18
Ammortamento mutui per potenziamento e ammodernamento delle Forze di Polizia	0,00	0,00	0,00	0,00	0,00

## AZIONI PER PROGRAMMA - DATO DI BILANCIO 2023

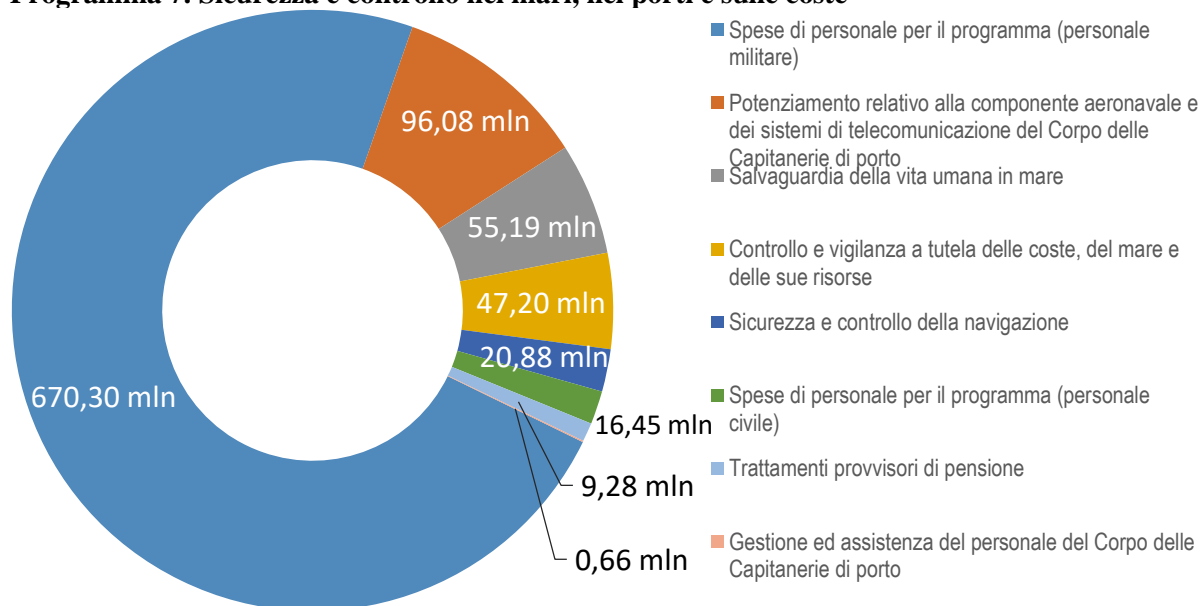
### Programma 4. Sicurezza democratica

Il grafico del programma è omesso perché composto da una sola azione.

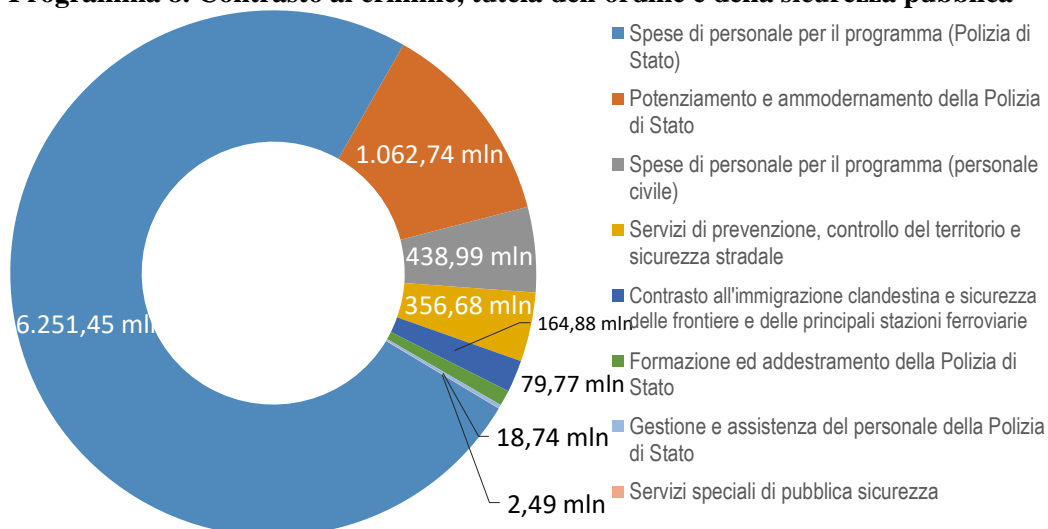
### Programma 5. Concorso della Guardia di Finanza alla sicurezza interna e esterna del Paese



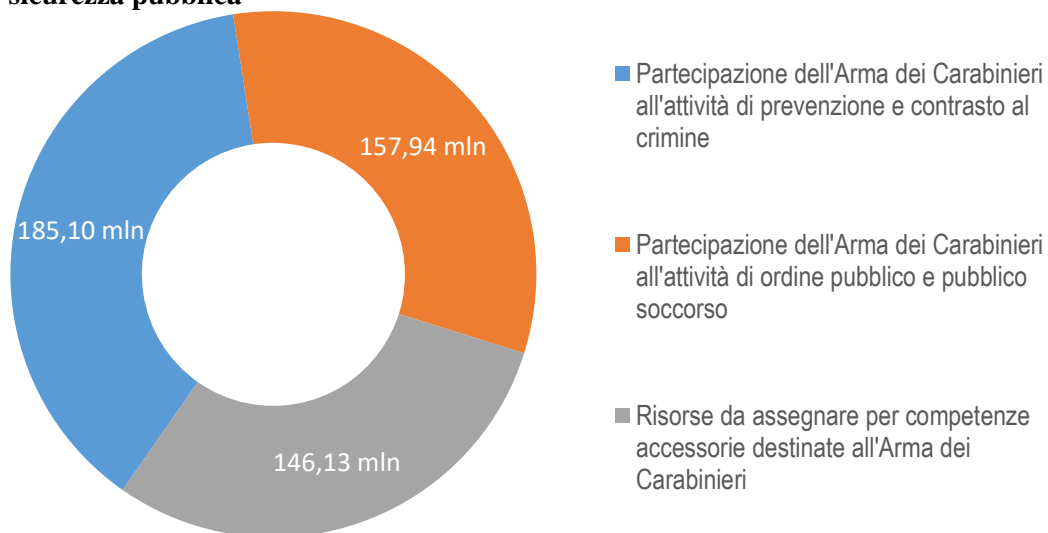
### Programma 7. Sicurezza e controllo nei mari, nei porti e sulle coste



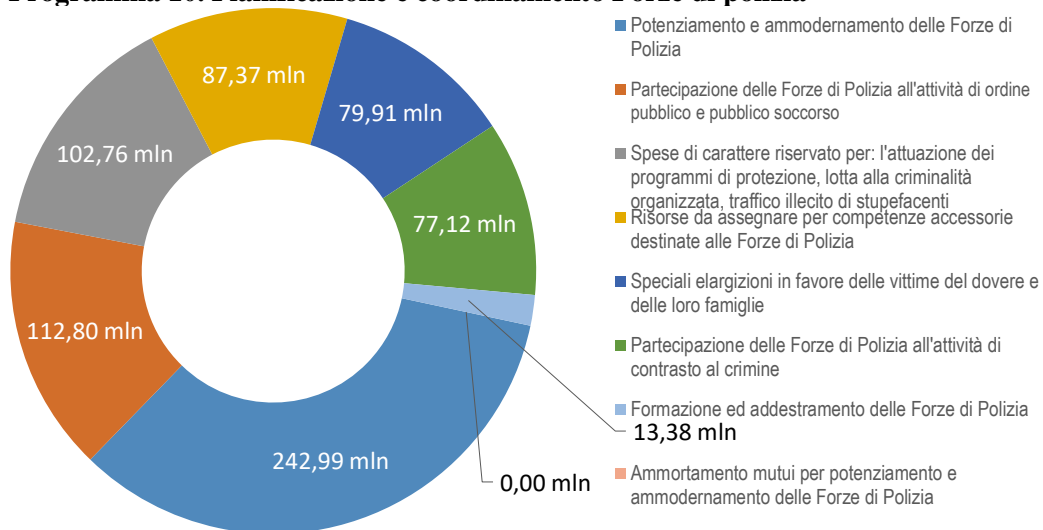
### Programma 8. Contrasto al crimine, tutela dell'ordine e della sicurezza pubblica



### Programma 9. Servizio permanente dell'Arma dei Carabinieri per la tutela dell'ordine e la sicurezza pubblica

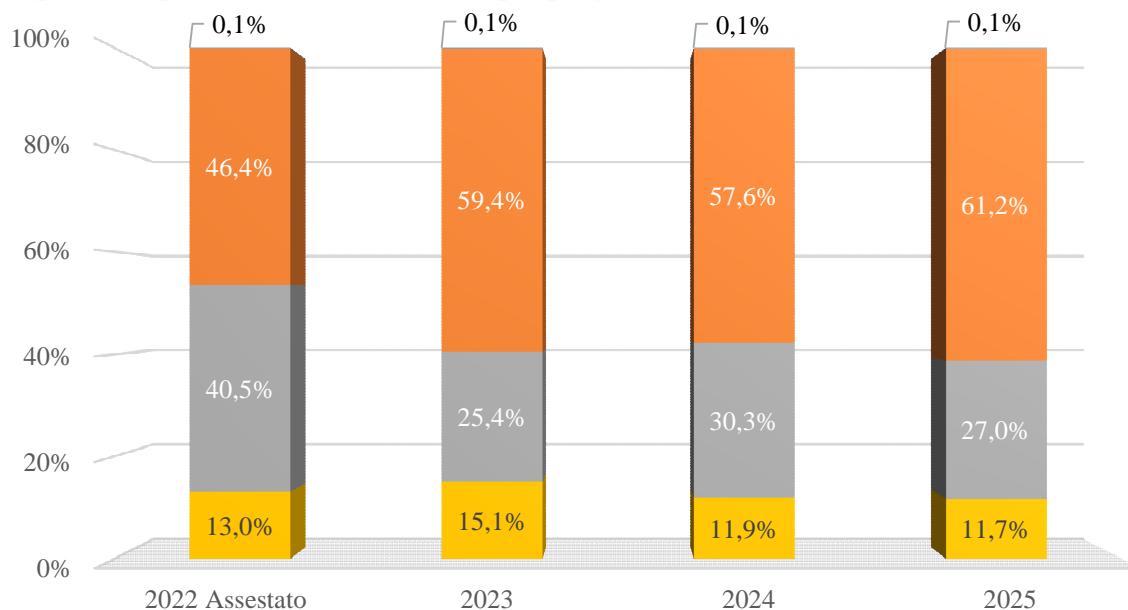


### Programma 10. Pianificazione e coordinamento Forze di polizia



## MISSIONE 8 SOCCORSO CIVILE

### Composizione percentuale della missione per programmi



- 2. Gestione del sistema nazionale di difesa civile
- 3. Prevenzione dal rischio e soccorso pubblico
- 4. Interventi per pubbliche calamita'
- 5. Protezione civile

### Composizione in termini assoluti della missione per programmi

Valori assoluti

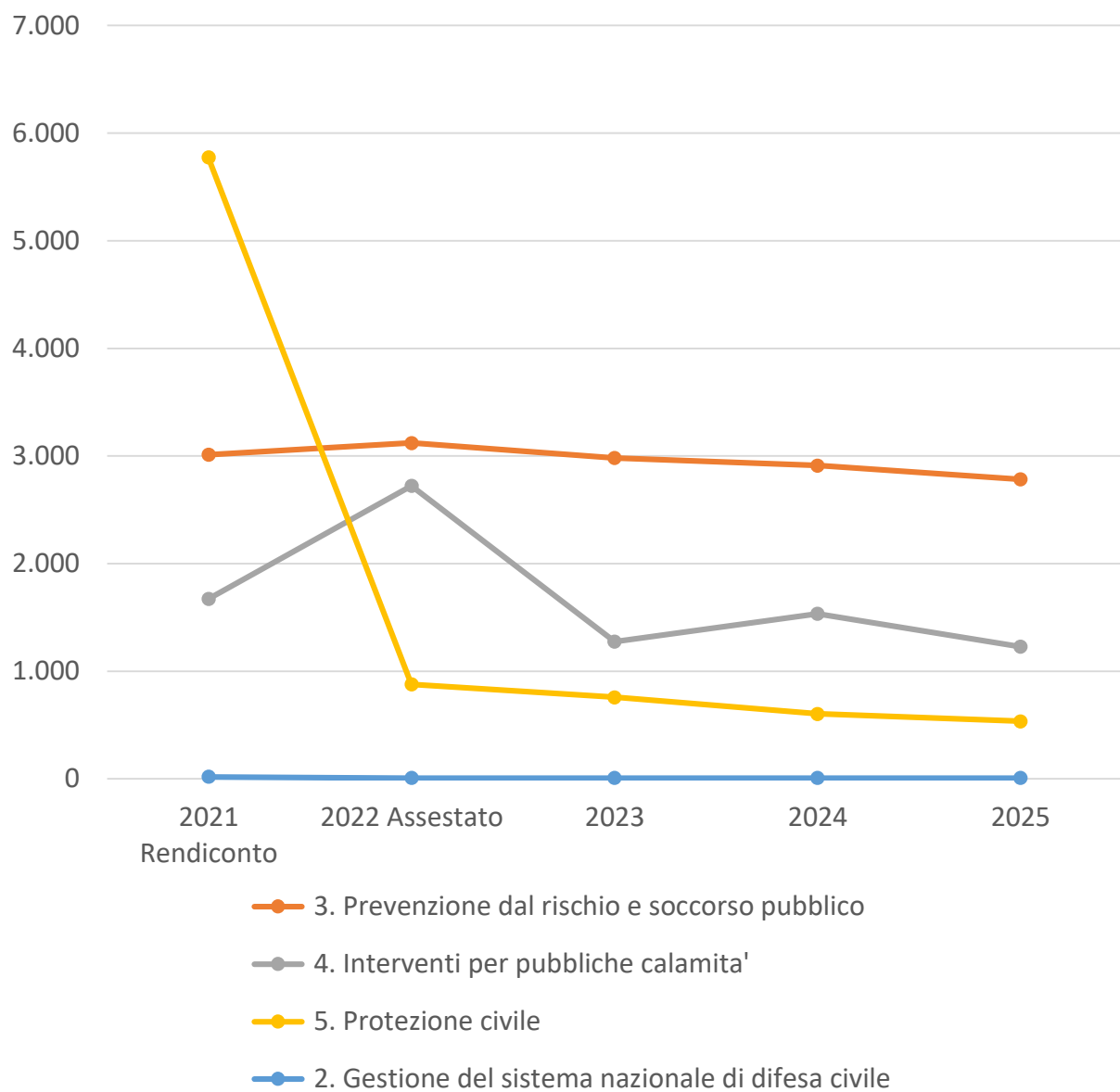
(milioni di euro)

Programmi	Ministeri		Assestato 2022	2023	2024	2025
2. Gestione del sistema nazionale di difesa civile	8. Interno	C	4,11	4,07	3,86	3,76
		K	2,38	2,85	2,45	2,45
3. Prevenzione dal rischio e soccorso pubblico	8. Interno	C	2.626,59	2.477,91	2.463,04	2.416,04
		K	493,40	502,59	448,19	367,07
4. Interventi per pubbliche calamita'	2. MEF	C	0,00	0,00	0,00	0,00
		K	2.722,05	1.275,02	1.533,14	1.227,98
5. Protezione civile	2. MEF	C	92,65	91,06	89,99	84,52
		K	744,67	646,51	504,68	444,85
		R	39,44	20,00	9,00	4,20
Totale complessivo		C	2.723,34	2.573,03	2.556,90	2.504,32
		K	3.962,50	2.426,98	2.488,46	2.042,35
		R	39,44	20,00	9,00	4,20
<b>Totale finale (C+K+R)</b>			<b>6.725,29</b>	<b>5.020,01</b>	<b>5.054,36</b>	<b>4.550,87</b>

C=corrente; K=capitale; R=rimborsi

## Grafico evoluzione dei programmi

(milioni di euro)



## Articolazione dei programmi e delle azioni

(milioni di euro)

	2021 Rendiconto	2022 Assestato	2023	2024	2025
<b>8. SOCCORSO CIVILE</b>	<b>10.472,66</b>	<b>6.725,29</b>	<b>5.020,01</b>	<b>5.054,36</b>	<b>4.550,87</b>
<b>2. Gestione del sistema nazionale di difesa civile</b>	<b>16,61</b>	<b>6,49</b>	<b>6,92</b>	<b>6,31</b>	<b>6,20</b>
Attività di difesa civile	2,38	0,88	2,88	2,48	2,48
Assistenza alle popolazioni in occasione di pubbliche calamità	12,27	3,85	2,32	2,32	2,32
Spese di personale per il programma	1,95	1,75	1,71	1,50	1,40
<b>3. Prevenzione dal rischio e soccorso pubblico</b>	<b>3.010,62</b>	<b>3.119,99</b>	<b>2.980,50</b>	<b>2.911,24</b>	<b>2.783,11</b>
Spese di personale per il programma (Corpo Nazionale dei Vigili del Fuoco)	2.185,73	2.230,83	2.072,40	2.056,98	2.009,89
Ammodernamento e potenziamento dei Vigili del Fuoco	394,40	466,35	468,58	415,04	339,77
Gestione del soccorso pubblico	264,70	258,01	272,91	272,34	269,60
Concorso della flotta aerea del Corpo Nazionale dei Vigili del Fuoco alla lotta attiva agli incendi boschivi	95,65	92,46	94,73	94,73	94,73
Spese di personale per il programma (personale civile)	17,63	20,29	20,55	20,31	20,30
Speciali elargizioni in favore delle vittime del dovere e delle famiglie dei Vigili del Fuoco	18,08	15,00	15,00	15,00	15,00
Gestione e assistenza del personale dei Vigili del Fuoco	14,16	19,37	14,80	14,80	14,80
Formazione ed addestramento dei Vigili del Fuoco	11,37	11,78	11,13	7,13	7,13
Prevenzione e contrasto dei rischi non convenzionali e funzionamento della rete nazionale per il rilevamento della ricaduta radioattiva	6,17	4,91	9,91	14,41	11,41
Servizi di prevenzione incendi e di vigilanza antincendio	2,75	0,98	0,49	0,49	0,49
<b>4. Interventi per pubbliche calamità'</b>	<b>1.671,44</b>	<b>2.722,05</b>	<b>1.275,02</b>	<b>1.533,14</b>	<b>1.227,98</b>
Sostegno alla ricostruzione	1.571,44	2.622,05	1.114,02	1.331,44	1.057,98
Prevenzione rischio sismico	100,00	100,00	161,00	201,70	170,00
<b>5. Protezione civile</b>	<b>5.774,00</b>	<b>876,76</b>	<b>757,57</b>	<b>603,67</b>	<b>533,57</b>
Protezione civile di primo intervento	4.734,23	697,43	593,18	441,18	441,18
Coordinamento del sistema di protezione civile	79,53	124,53	134,53	144,53	79,53
Ammortamento mutui e prestiti obbligazionari attivati a seguito di calamità' naturali	46,00	44,44	23,70	11,80	6,70
Interventi per emergenze diverse da calamità' naturali	14,24	10,36	6,16	6,16	6,16
Interventi infrastrutturali di prima emergenza derivante da dissesto idrogeologico	900,00	0,00	0,00	0,00	0,00

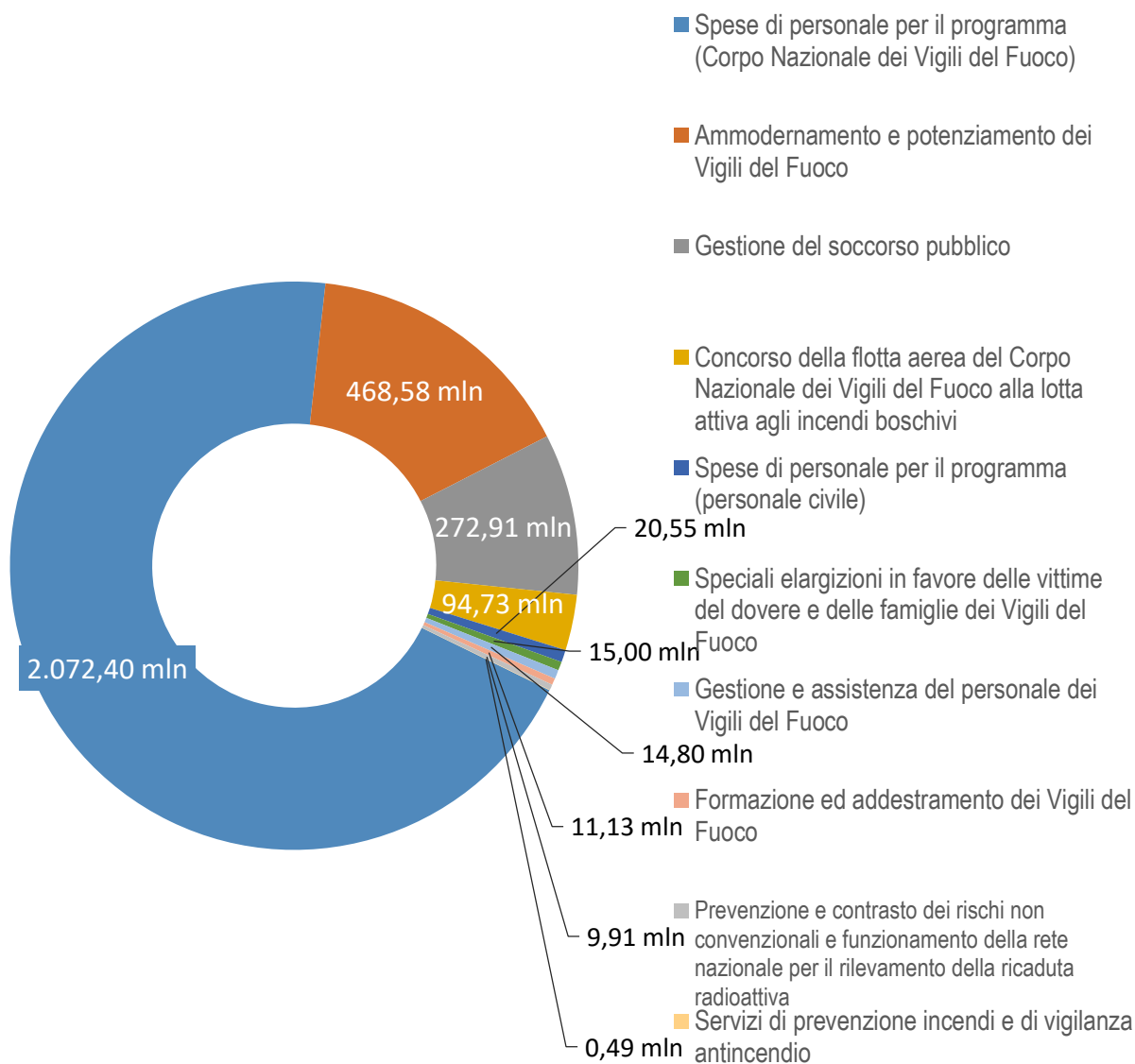


## AZIONI PER PROGRAMMA - DATO DI BILANCIO 2023

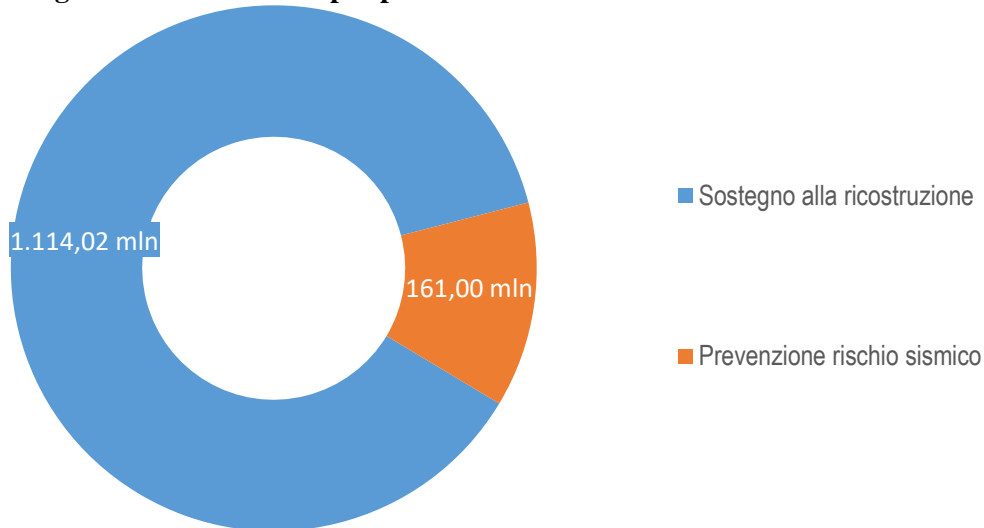
### Programma 2. Gestione del sistema nazionale di difesa civile



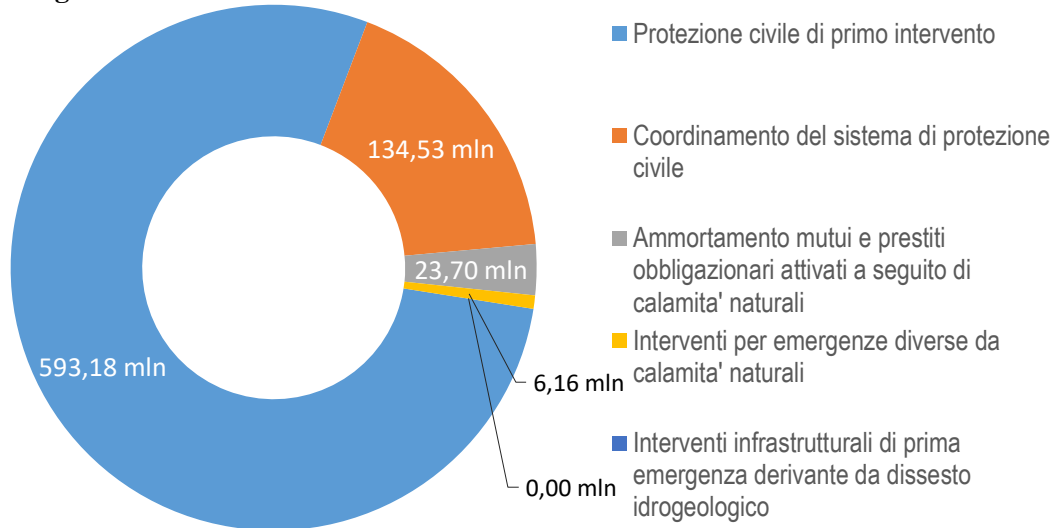
### Programma 3. Prevenzione dal rischio e soccorso pubblico



#### Programma 4. Interventi per pubbliche calamita'

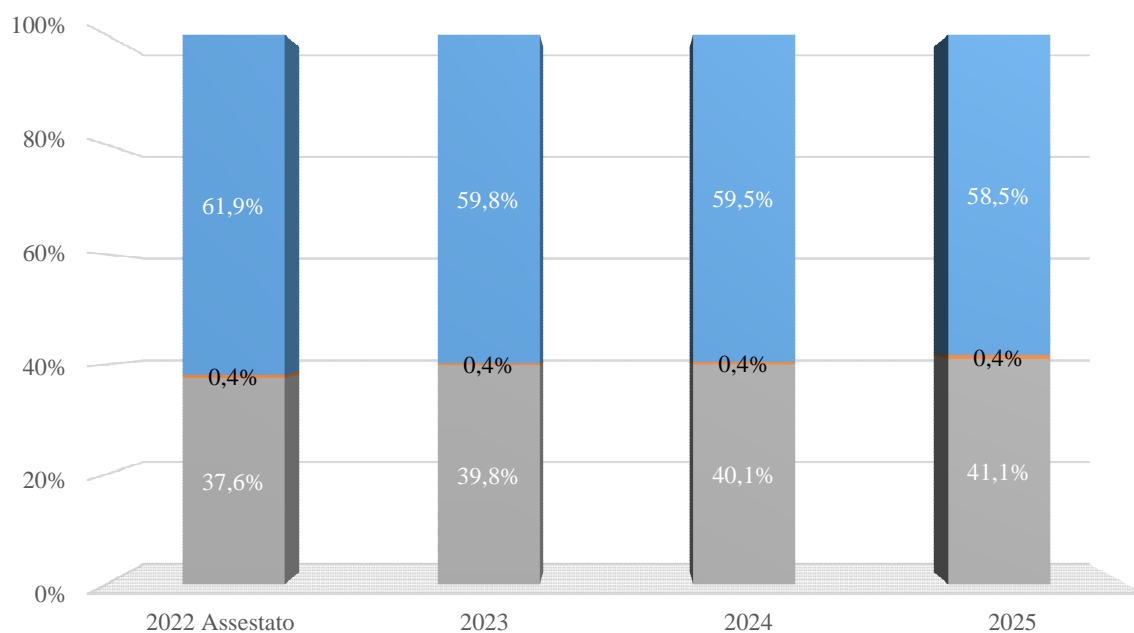


#### Programma 5. Protezione civile



## MISSIONE 27 IMMIGRAZIONE, ACCOGLIENZA E GARANZIA DEI DIRITTI

### Composizione percentuale della missione per programmi



- 2. Flussi migratori, interventi per lo sviluppo della coesione sociale, garanzia dei diritti, rapporti con le confessioni religiose
- 6. Flussi migratori per motivi di lavoro e politiche di integrazione sociale delle persone immigrate
- 7. Rapporti con le confessioni religiose

### Composizione in termini assoluti della missione per programmi

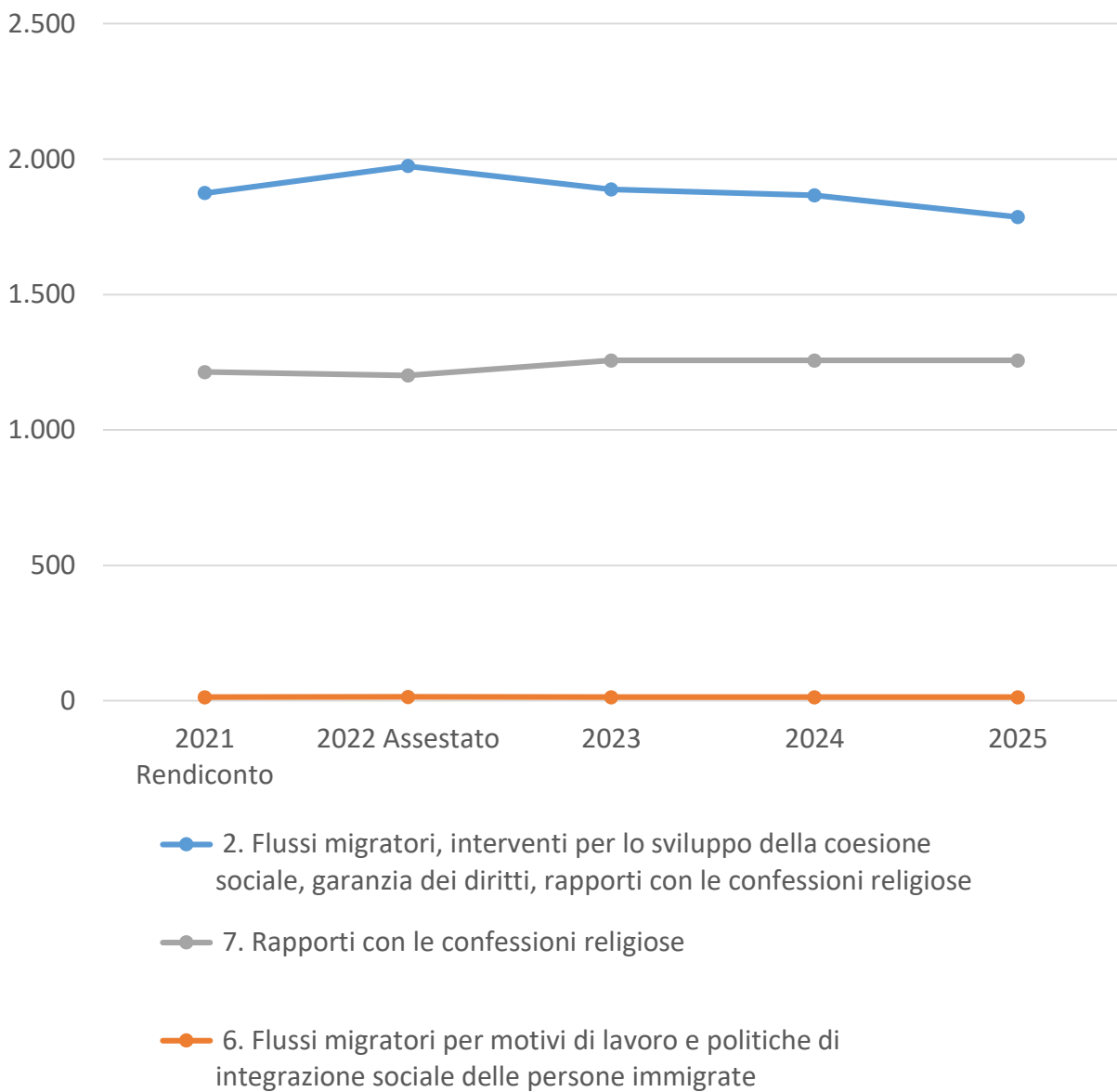
*(milioni di euro)*

Valori assoluti			Assestato 2022	2023	2024	2025
Programmi	Ministeri					
2. Flussi migratori, interventi per lo sviluppo della coesione sociale, garanzia dei diritti, rapporti con le confessioni religiose	8. Interno	C	1.935,89	1.847,39	1.812,91	1.746,18
		K	38,62	40,74	53,57	40,37
6. Flussi migratori per motivi di lavoro e politiche di integrazione sociale delle persone immigrate	4. Lavoro	C	14,06	12,91	12,92	12,96
		K	0,00	0,00	0,00	0,00
7. Rapporti con le confessioni religiose	2. MEF	C	1.200,55	1.256,08	1.256,04	1.256,04
Totale complessivo		C	3.150,49	3.116,39	3.081,87	3.015,18
		K	38,62	40,74	53,57	40,37
<b>Totale finale (C+K+R)</b>			<b>3.189,12</b>	<b>3.157,13</b>	<b>3.135,44</b>	<b>3.055,54</b>

*C=corrente; K=capitale; R=rimborsi*

## Grafico evoluzione dei programmi

(milioni di euro)



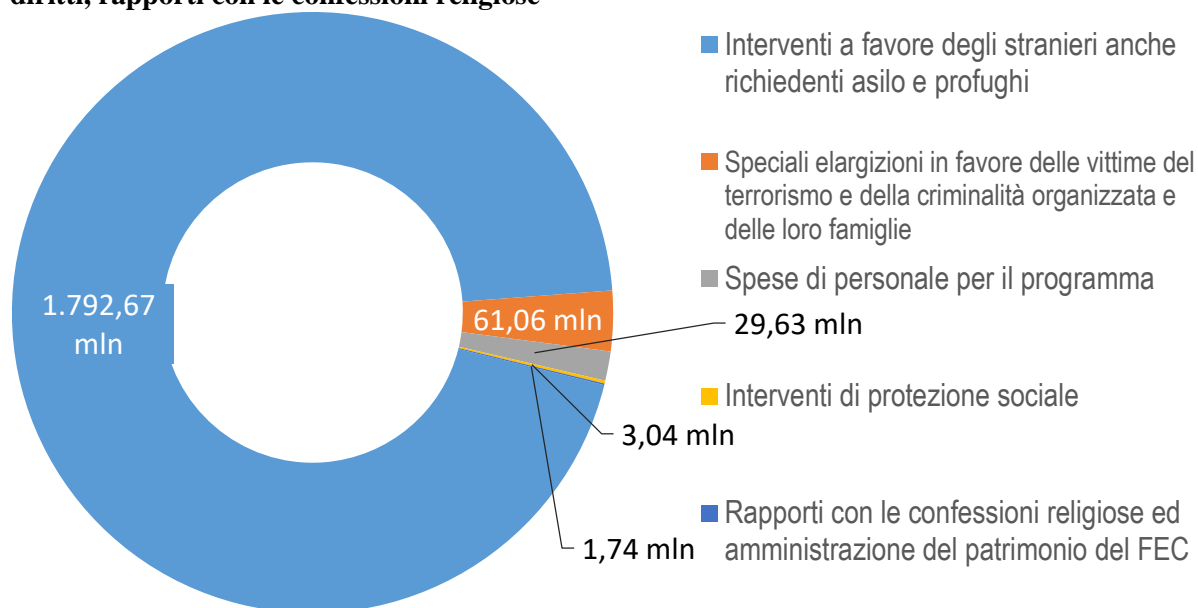
## Articolazione dei programmi e delle azioni

(milioni di euro)

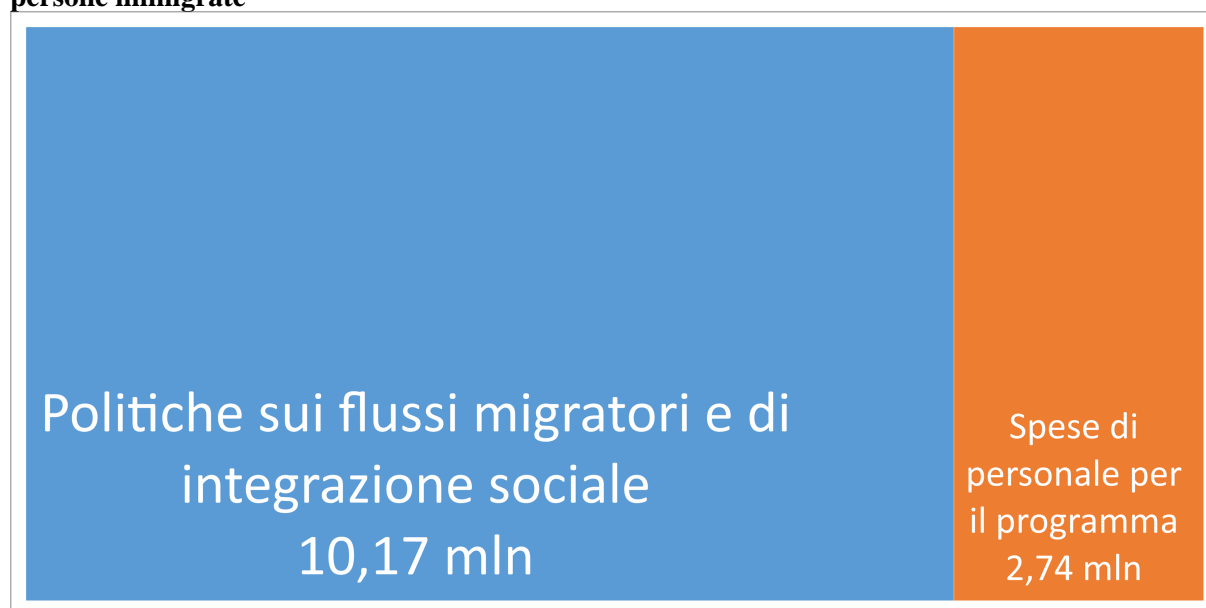
	2021 Rendiconto	2022 Assestato	2023	2024	2025
<b>27. IMMIGRAZIONE, ACCOGLIENZA E GARANZIA DEI DIRITTI</b>	<b>3.100,87</b>	<b>3.189,12</b>	<b>3.157,13</b>	<b>3.135,44</b>	<b>3.055,54</b>
<b>2. Flussi migratori, interventi per lo sviluppo della coesione sociale, garanzia dei diritti, rapporti con le confessioni religiose</b>	<b>1.874,46</b>	<b>1.974,51</b>	<b>1.888,14</b>	<b>1.866,48</b>	<b>1.786,54</b>
Interventi a favore degli stranieri anche richiedenti asilo e profughi	1.757,39	1.872,32	1.792,67	1.772,03	1.692,35
Speciali elargizioni in favore delle vittime del terrorismo e della criminalità organizzata e delle loro famiglie	63,48	61,06	61,06	61,06	61,06
Spese di personale per il programma	22,73	27,01	29,63	28,65	28,55
Interventi di protezione sociale	9,76	4,03	3,04	3,01	2,84
Rapporti con le confessioni religiose ed amministrazione del patrimonio del FEC	21,10	10,09	1,74	1,73	1,74
<b>6. Flussi migratori per motivi di lavoro e politiche di integrazione sociale delle persone immigrate</b>	<b>12,82</b>	<b>14,06</b>	<b>12,91</b>	<b>12,92</b>	<b>12,96</b>
Politiche sui flussi migratori e di integrazione sociale	10,35	11,22	10,17	10,17	10,17
Spese di personale per il programma	2,47	2,84	2,74	2,75	2,79
<b>7. Rapporti con le confessioni religiose</b>	<b>1.213,60</b>	<b>1.200,55</b>	<b>1.256,08</b>	<b>1.256,04</b>	<b>1.256,04</b>
Accordi tra Stato e confessioni religiose	1.213,60	1.200,55	1.256,08	1.256,04	1.256,04

## AZIONI PER PROGRAMMA - DATO DI BILANCIO 2023

### Programma 2. Flussi migratori, interventi per lo sviluppo della coesione sociale, garanzia dei diritti, rapporti con le confessioni religiose



### Programma 6. Flussi migratori per motivi di lavoro e politiche di integrazione sociale delle persone immigrate

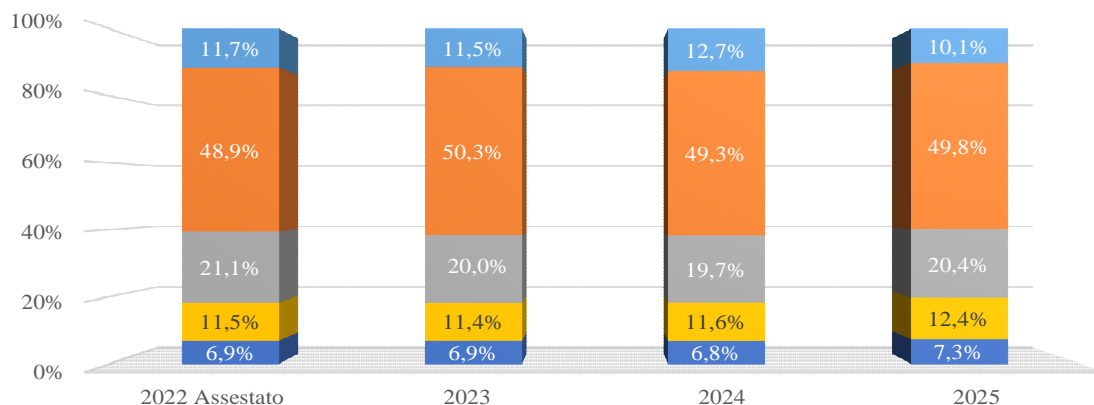


### Programma 7. Rapporti con le confessioni religiose

Il grafico del programma è omesso perché composto da una sola azione.

## MISSIONE 32 SERVIZI ISTITUZIONALI E GENERALI DELLE AMMINISTRAZIONI PUBBLICHE

### Composizione percentuale della missione per programmi



- 2. Indirizzo politico
- 3. Servizi e affari generali per le amministrazioni di competenza
- 4. Servizi generali delle strutture pubbliche preposte ad attività formative e ad altre attività trasversali per le pubbliche amministrazioni
- 6. Interventi non direttamente connessi con l'operatività dello Strumento Militare
- Programmi 5+7

### Composizione in termini assoluti della missione per programmi (continua a pag. successiva)

Valori assoluti (milioni di euro)

Programmi	Ministeri	Assestato 2022	2023	2024	2025
Totale	C	409,44	401,83	354,93	329,15
	K	50,69	72,93	159,00	54,60
2. MEF	C	28,34	29,04	28,79	28,66
	K	0,98	0,98	0,98	0,98
3. MIMIT	C	22,13	20,59	20,72	20,72
	K	24,93	17,66	107,48	0,08
4. Lavoro	C	61,88	49,84	44,43	40,07
	K	0,03	0,03	0,03	0,03
5. Giustizia	C	47,13	40,19	40,67	41,31
	K	1,59	0,23	0,19	0,19
6. Esteri	C	14,20	18,80	18,45	15,43
	K	0,51	4,01	3,01	0,01
7. Istruzione e merito	C	22,18	22,83	11,28	9,76
	K	0,03	0,03	0,03	0,03
2. Indirizzo politico	C	37,46	36,03	35,13	35,10
	K	1,97	0,06	0,06	0,06
9. MASE	C	11,92	16,27	13,66	13,66
	K	8,21	12,01	9,01	0,01
10. MIT	C	54,65	34,36	28,76	28,75
	K	1,76	11,52	16,86	36,86
11. MUR	C	8,99	8,47	8,23	7,81
	K	0,01	0,01	0,01	0,01
12. Difesa	C	31,19	30,34	30,74	31,25
	K	0,05	0,15	0,15	0,15
13. MASAF	C	23,99	10,61	9,23	9,15
	K	4,02	5,04	0,02	0,02
14. Cultura	C	18,95	36,34	29,36	15,24
	K	0,05	15,05	15,05	10,05
15. Salute	C	16,87	36,83	25,54	22,33
	K	6,51	6,01	6,01	6,01
16. Turismo	C	9,57	11,29	9,91	9,91
	K	0,05	0,15	0,10	0,10

C=corrente; K=capitale; R=rimborsi

**(segue) Composizione in termini assoluti della missione per programmi**

Valori assoluti

(milioni di euro)

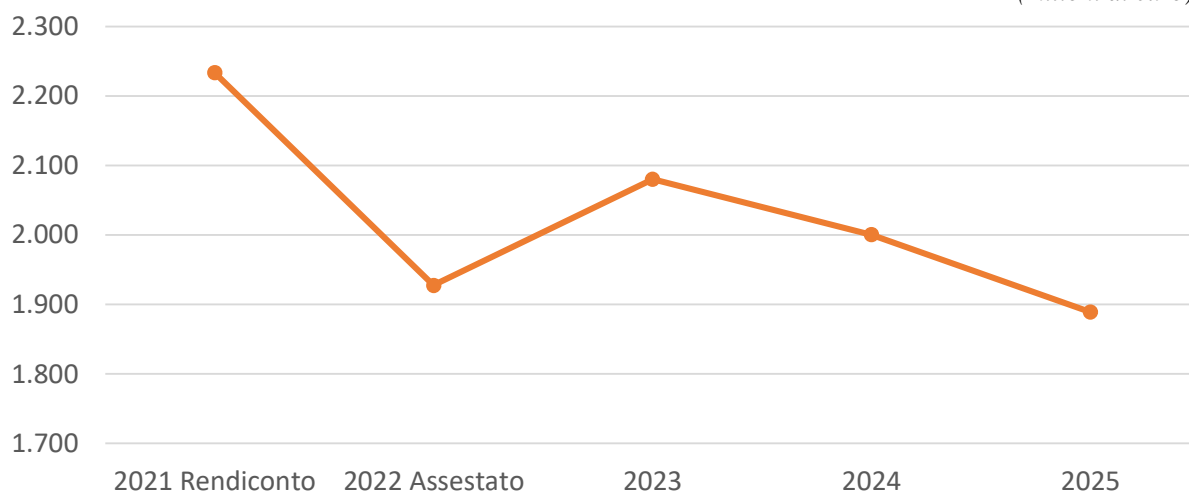
	Totale	C	1.686,99	1.875,94	1.820,22	1.750,93
		K	240,37	204,17	180,11	138,13
	2. MEF	C	205,50	230,45	232,17	230,11
		K	77,56	64,37	53,49	43,89
	3. MIMIT	C	41,85	59,81	60,82	59,26
		K	13,34	13,26	8,76	9,46
	4. Lavoro	C	22,00	18,75	18,67	18,61
		K	0,03	0,01	0,01	0,01
	5. Giustizia	C	133,62	140,98	141,52	141,49
		K	0,47	0,26	0,29	0,26
	6. Esteri	C	51,68	54,45	55,11	54,70
		K	62,46	27,65	45,65	12,85
	7. Istruzione e merito	C	98,99	102,80	120,45	99,73
		K	10,45	18,45	10,45	10,35
3. Servizi e affari generali per le amministrazioni di competenza	8. Interno	C	152,75	206,88	159,04	165,00
		K	9,06	12,34	2,40	2,40
	9. MASE	C	59,98	76,17	76,21	76,69
		K	23,53	20,76	12,62	12,62
	10. MIT	C	79,48	85,44	85,40	87,96
		K	0,64	0,64	0,64	0,64
	11. MUR	C	32,74	39,04	41,49	41,68
		K	0,06	0,06	1,06	1,06
	12. Difesa	C	520,30	713,47	689,64	636,12
		K	25,12	33,72	33,72	33,72
	13. MASAF	C	18,39	23,07	21,51	21,40
		K	2,11	3,14	2,07	1,92
	14. Cultura	C	217,62	83,05	76,94	76,88
		K	15,05	9,27	8,77	8,77
	15. Salute	C	44,62	34,95	32,57	32,62
		K	0,07	0,03	0,03	0,03
	16. Turismo	C	7,47	6,62	8,68	8,68
		K	0,42	0,20	0,15	0,15
4. Servizi generali delle strutture pubbliche preposte ad attivita' formative e ad altre attivita' trasversali per le pubbliche amministrazioni	2. MEF	C	607,01	615,59	613,77	612,01
		K	225,64	210,00	185,12	161,83
5. Rappresentanza, difesa in giudizio e consulenza legale in favore delle Amministrazioni dello Stato e degli enti autorizzati	2. MEF	C	170,02	182,53	182,25	182,45
		K	8,95	7,60	3,00	3,00
6. Interventi non direttamente connessi con l'operativita' dello Strumento Militare	12. Difesa	C	451,62	471,76	470,00	470,00
7. Servizi per le pubbliche amministrazioni nell'area degli acquisti e del trattamento economico del	2. MEF	C	77,93	78,13	76,70	76,67
		K	13,50	15,68	14,48	14,04
Totale complessivo		C	3.403,01	3.625,79	3.517,87	3.421,19
		K	539,16	510,38	541,71	371,60
<b>Totale finale (C+K+R)</b>			<b>3.942,16</b>	<b>4.136,17</b>	<b>4.059,58</b>	<b>3.792,79</b>

C=corrente; K=capitale; R=rimborsi

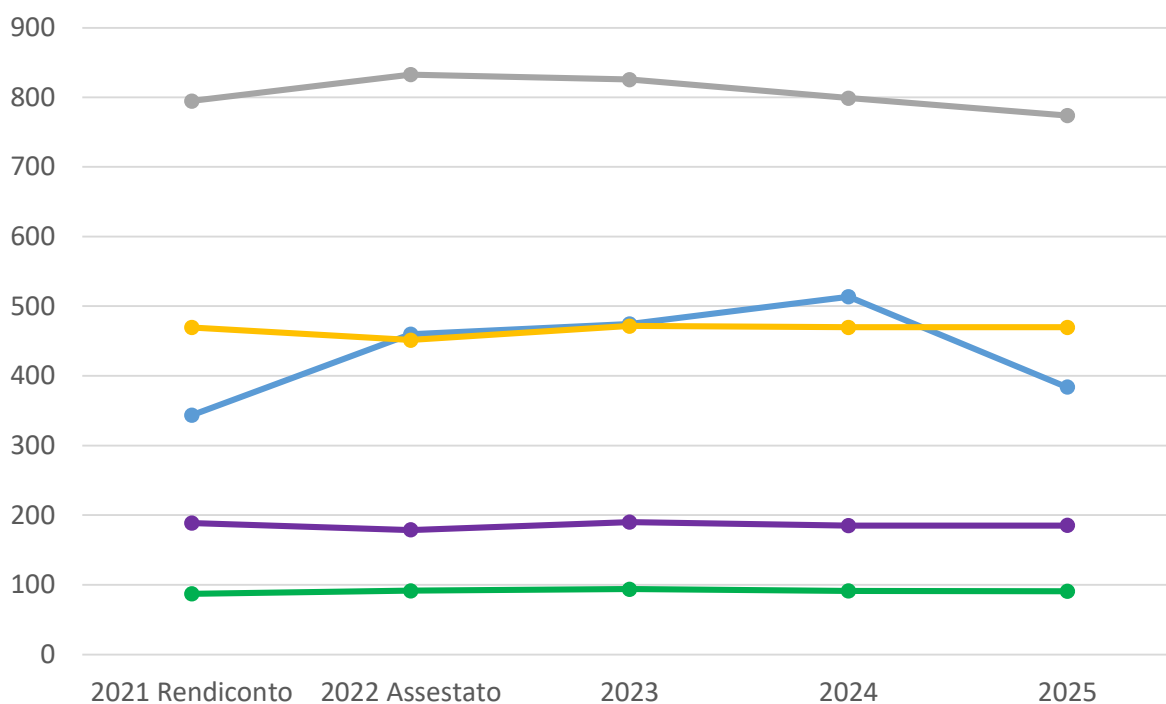


## Grafico evoluzione dei programmi

(milioni di euro)



—●— 3. Servizi e affari generali per le amministrazioni di competenza



—●— 4. Servizi generali delle strutture pubbliche preposte ad attività formative e ad altre attività trasversali per le pubbliche amministrazioni

—●— 2. Indirizzo politico

—●— 6. Interventi non direttamente connessi con l'operatività dello Strumento Militare

—●— 5. Rappresentanza, difesa in giudizio e consulenza legale in favore delle Amministrazioni dello Stato e degli enti autorizzati

—●— 7. Servizi per le pubbliche amministrazioni nell'area degli acquisti e del trattamento economico del personale

## Articolazione dei programmi e delle azioni

(milioni di euro)

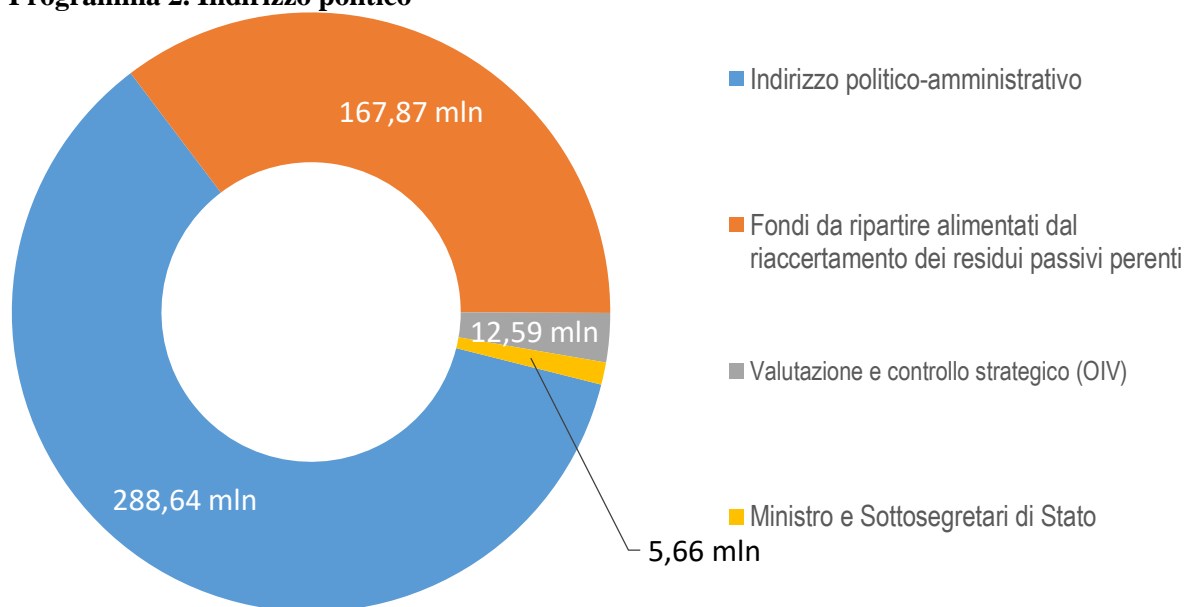
	2021 Rendiconto	2022 Assestato	2023	2024	2025
<b>32. SERVIZI ISTITUZIONALI E GENERALI DELLE AMMINISTRAZIONI PUBBLICHE</b>	<b>4.117,66</b>	<b>3.942,16</b>	<b>4.136,17</b>	<b>4.059,58</b>	<b>3.792,79</b>
<b>2. Indirizzo politico</b>	<b>343,67</b>	<b>460,14</b>	<b>474,76</b>	<b>513,92</b>	<b>383,74</b>
Indirizzo politico-amministrativo	231,86	275,33	288,64	365,85	270,08
Fondi da ripartire alimentati dal riaccertamento dei residui passivi perenti	93,35	165,54	167,87	129,98	95,89
Valutazione e controllo strategico (OIV)	12,62	13,24	12,59	12,57	12,25
Ministro e Sottosegretari di Stato	5,84	6,03	5,66	5,52	5,52
<b>3. Servizi e affari generali per le amministrazioni di competenza</b>	<b>2.233,57</b>	<b>1.927,36</b>	<b>2.080,11</b>	<b>2.000,33</b>	<b>1.889,06</b>
Gestione comune dei beni e servizi	679,46	375,89	610,68	504,59	438,60
Spese di personale per il programma	418,93	588,81	504,87	509,78	492,07
Gestione del personale	614,65	446,97	475,07	492,97	498,47
Cooperazione internazionale	219,31	216,71	256,93	256,93	256,95
Gestione e sviluppo dei servizi e dei progetti informatici	98,55	109,51	100,84	87,86	80,71
Attività di supporto istituzionale	107,80	80,75	61,32	59,41	66,12
Gestione comune dei beni e servizi, ivi inclusi i sistemi informativi	92,08	91,65	53,93	72,27	39,47
Digitalizzazione, sistemi informativi e comunicazione istituzionale	2,79	17,08	16,48	16,53	16,68
<b>4. Servizi generali delle strutture pubbliche preposte ad attività formative e ad altre attività trasversali per le pubbliche amministrazioni</b>	<b>794,77</b>	<b>832,64</b>	<b>825,59</b>	<b>798,89</b>	<b>773,83</b>
Approvvigionamento di carte valori, pubblicazioni ufficiali, Gazzetta ufficiale e altri prodotti carto-tecnici forniti dall'Istituto Poligrafico e Zecca dello Stato e relative attività di vigilanza e controllo	330,54	258,26	258,76	258,76	258,76
Attuazione dell'agenda digitale italiana e interventi per la digitalizzazione	148,21	238,21	220,07	215,19	192,66
Sistema statistico nazionale (SISTAN)	236,87	213,37	218,37	216,87	216,87
Formazione, ricerca e studi per le pubbliche amministrazioni	65,54	103,99	111,07	90,82	90,82
Commissione per la valutazione, la trasparenza e l'integrità delle amministrazioni pubbliche	5,27	9,48	8,95	9,01	6,63
Rappresentanza negoziale delle pubbliche amministrazioni	3,58	3,58	3,58	3,58	3,58
Supporto alla gestione amministrativa dei servizi generali per le amministrazioni pubbliche	2,65	2,56	2,57	2,57	2,57
Spese di personale per il programma	2,12	3,19	2,22	2,09	1,94

(milioni di euro)

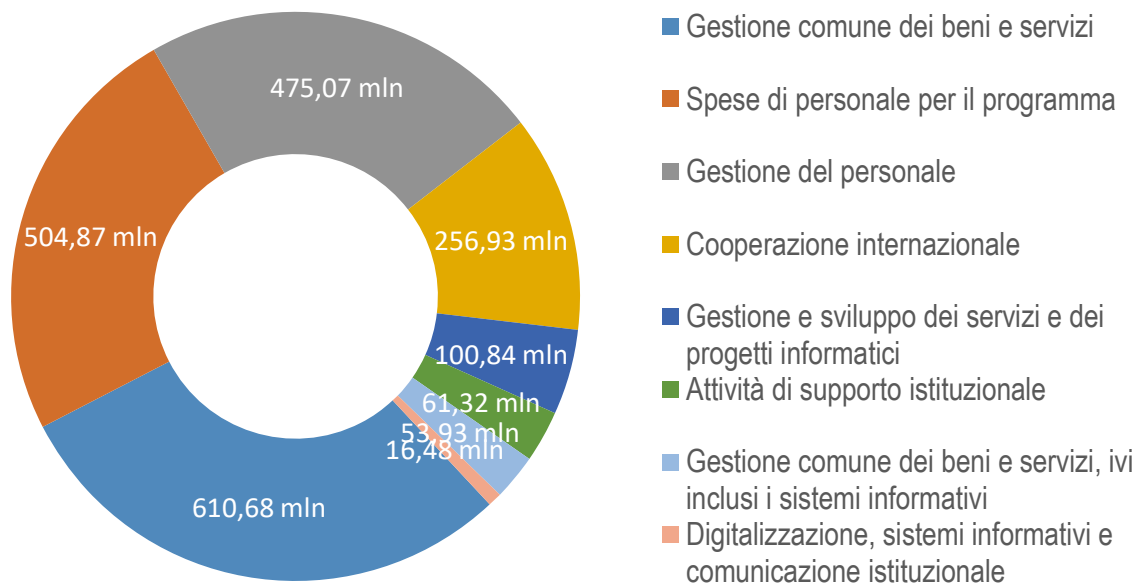
	2021	2022	2023	2024	2025
	Rendiconto	Assestato			
<b>5. Rappresentanza, difesa in giudizio e consulenza legale in favore delle Amministrazioni dello Stato e degli enti autorizzati</b>	<b>188,75</b>	<b>178,97</b>	<b>190,13</b>	<b>185,25</b>	<b>185,45</b>
Spese di personale per il programma	128,18	136,98	158,21	158,87	159,16
Rappresentanza e difesa in giudizio e consulenza legale e pareri	60,57	41,98	31,92	26,38	26,28
<b>6. Interventi non direttamente connessi con l'operativita' dello Strumento Militare</b>	<b>469,82</b>	<b>451,62</b>	<b>471,76</b>	<b>470,00</b>	<b>470,00</b>
Trattamenti provvisori di pensione	335,24	319,83	341,15	341,15	341,15
Speciali elargizioni, assegni, indennità	69,37	68,81	69,81	68,31	68,31
Interventi per contributi esterni e indennizzi per servitù militari	65,21	62,98	60,80	60,53	60,53
<b>7. Servizi per le pubbliche amministrazioni nell'area degli acquisti e del trattamento economico del personale</b>	<b>87,08</b>	<b>91,43</b>	<b>93,81</b>	<b>91,19</b>	<b>90,71</b>
Razionalizzazione degli acquisti della Pubblica amministrazione (e-procurement)	49,20	57,01	61,65	59,64	59,55
Restituzione di somme indebitamente versate e pagamento interessi su depositi definitivi	21,00	20,00	19,00	19,00	19,00
Spese di personale per il programma	9,29	8,59	7,19	6,58	6,19
Gestione centralizzata delle retribuzioni delle amministrazioni pubbliche (NoiPA)	7,59	5,83	5,97	5,97	5,97

## AZIONI PER PROGRAMMA - DATO DI BILANCIO 2023

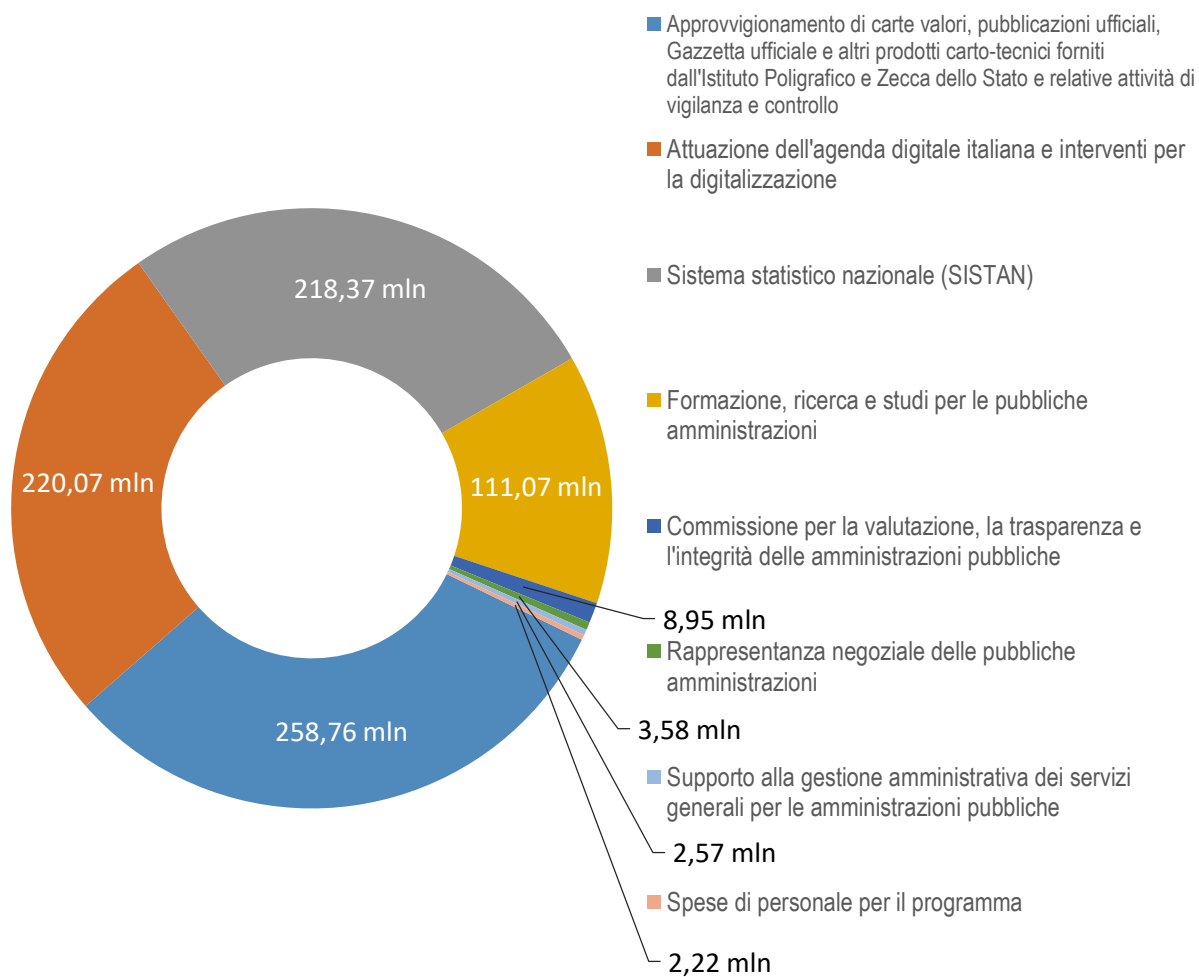
### Programma 2. Indirizzo politico



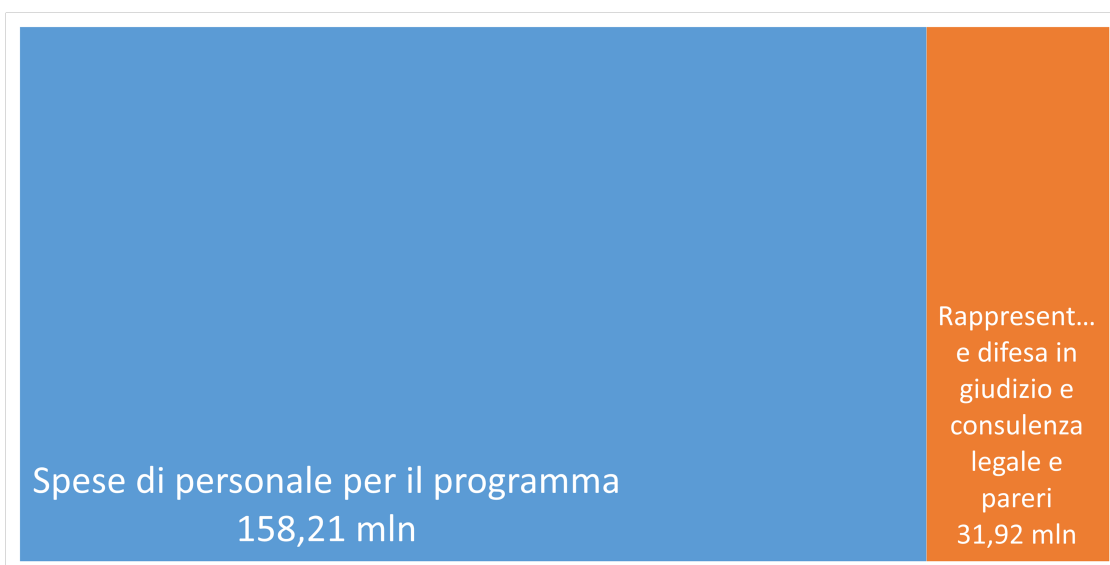
**Programma 3. Servizi e affari generali per le amministrazioni di competenza**



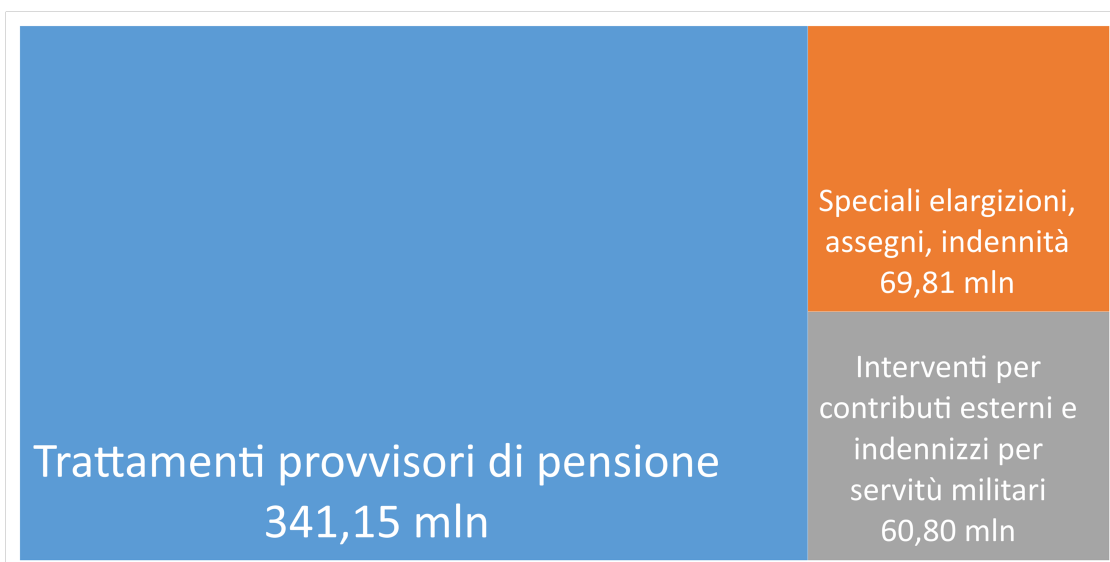
**Programma 4. Servizi generali delle strutture pubbliche preposte ad attività formative e ad altre attività trasversali per le pubbliche amministrazioni**



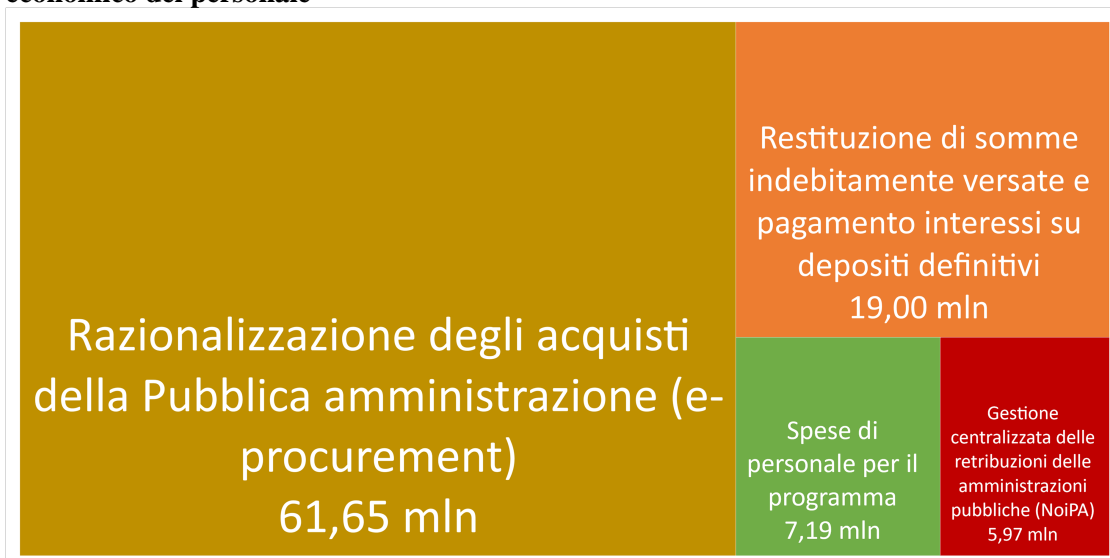
**Programma 5. Rappresentanza, difesa in giudizio e consulenza legale in favore delle Amministrazioni dello Stato e degli enti autorizzati**



**Programma 6. Interventi non direttamente connessi con l'operativita' dello Strumento Militare**



**Programma 7. Servizi per le pubbliche amministrazioni nell'area degli acquisti e del trattamento economico del personale**



# Ultimi dossier del Servizio del Bilancio

- Apr 2023 [Nota di lettura n. 46](#)  
Schema di decreto ministeriale concernente modifiche al regolamento di cui al decreto del Ministro dell'istruzione, dell'università e della ricerca 22 ottobre 2004, n. 270, recante norme concernenti l'autonomia didattica degli atenei (**Atto del Governo n. 40**)
- Mag 2023 [Nota di lettura n. 47](#)  
**A.S. 571:** "Delega al Governo in materia di revisione del sistema degli incentivi alle imprese, nonché disposizioni di semplificazione delle relative procedure"
- " [Nota di lettura n. 48](#)  
**A.S. 614:** "Istituzione del Museo della Shoah in Roma"
- " [Nota di lettura n. 49](#)  
Schema di decreto del Presidente della Repubblica concernente regolamento di modifica del regolamento di cui al decreto del Presidente della Repubblica 11 novembre 2005, n. 255, recante unificazione strutturale della Giunta centrale per gli studi storici e degli Istituti storici (**Atto del Governo n. 41**)
- " [Nota di lettura n. 50](#)  
Regolamento recante approvazione delle modifiche allo statuto dell'Agenzia nazionale per le politiche attive del lavoro (**Atto del Governo n. 43**)
- " [Nota di lettura n. 52](#)  
**A.S. 615:** "Disposizioni per l'attuazione dell'autonomia differenziata delle Regioni a statuto ordinario ai sensi dell'articolo 116, terzo comma, della Costituzione"
- " [Nota di lettura n. 53](#)  
**A.S. 685:** "Conversione in legge del decreto-legge 4 maggio 2023, n. 48, recante misure urgenti per l'inclusione sociale e l'accesso al mondo del lavoro"
- " [Nota di lettura n. 54](#)  
**A.S. 714:** "Conversione in legge, con modificazioni, del decreto-legge 30 marzo 2023, n. 34, recante misure urgenti a sostegno delle famiglie e delle imprese per l'acquisto di energia elettrica e gas naturale, nonché in materia di salute e adempimenti fiscali" (*Approvato dalla Camera dei deputati*)
- " [Nota di lettura n. 55](#)  
**A.S. 705:** "Conversione in legge, con modificazioni, del decreto-legge 31 marzo 2023, n. 35, recante disposizioni urgenti per la realizzazione del collegamento stabile tra la Sicilia e la Calabria" (*Approvato dalla Camera dei deputati*)
- " [Nota breve n. 4](#)  
Le previsioni economiche di primavera 2023 della Commissione europea
- " [Nota di lettura n. 56](#)  
**A.S. 674:** "Interventi a sostegno della competitività dei capitali"
- " [Nota di lettura n. 57](#)  
Adeguamento della normativa nazionale alle disposizioni del regolamento (UE) 2021/784 relativo al contrasto della diffusione di contenuti terroristici online (**Atto del Governo n. 45**)
- Giu 2023 [Nota di lettura n. 58](#)  
**A.S. 651:** "Disposizioni in materia di divieto di produzione e di immissione sul mercato di alimenti e mangimi sintetici"