

XIX legislatura

**Il bilancio dello Stato 2023-2025.
Una analisi delle spese per
missioni e programmi**

Marzo 2023
n. 2



servizio del bilancio
del Senato



SERVIZIO DEL BILANCIO

Tel. 06 6706 5790 – SBilancioCU@senato.it –  @SR_Bilancio

Il presente dossier è destinato alle esigenze di documentazione interna per l'attività degli organi parlamentari e dei parlamentari.

Si declina ogni responsabilità per l'eventuale utilizzazione o riproduzione per fini non consentiti dalla legge.

I contenuti originali possono essere riprodotti, nel rispetto della legge, a condizione che sia citata la fonte.

Servizio del bilancio, (2023). Elementi di documentazione, «Il bilancio dello Stato 2023-2025. Una analisi delle spese per missioni e programmi». ED02, marzo 2023, Senato della Repubblica, XIX legislatura

INDICE

LA STRUTTURA PER MISSIONI E PROGRAMMI	1
1. LA DECISIONE DI BILANCIO 2023–2025. UN QUADRO DI SINTESI	2
2. L'ANALISI DELLA SPESA NEL BILANCIO 2023–2025	3
3. TABELLE E GRAFICI	8
3.1. Parte generale	8
3.2. Analisi delle missioni.....	24
1. Organi costituzionali, a rilevanza costituzionale e Presidenza del Consiglio dei ministri	24
2. Amministrazione generale e supporto alla rappresentanza generale di Governo e dello Stato sul territorio	25
3. Relazioni finanziarie con le autonomie territoriali	26
4. L'Italia in Europa e nel mondo	27
5. Difesa e sicurezza del territorio	28
6. Giustizia	29
7. Ordine pubblico e sicurezza	30
8. Soccorso civile	31
9. Agricoltura, politiche agroalimentari e pesca	32
10. Energia e diversificazione delle fonti energetiche	33
11. Competitività e sviluppo delle imprese.....	34
12. Regolazione dei mercati.....	35
13. Diritto alla mobilità e sviluppo dei sistemi di trasporto.....	36
14. Infrastrutture pubbliche e logistica	37
15. Comunicazioni.....	38
16. Commercio internazionale ed internazionalizzazione del sistema produttivo	39
17. Ricerca e innovazione	40
18. Sviluppo sostenibile e tutela del territorio e dell'ambiente	41
19. Casa e assetto urbanistico.....	42
20. Tutela della salute	43
21. Tutela e valorizzazione dei beni e attività culturali e paesaggistici.....	44
22. Istruzione scolastica	45
23. Istruzione universitaria e formazione post-universitaria.....	46
24. Diritti sociali, politiche sociali e famiglia	47
25. Politiche previdenziali	48
26. Politiche per il lavoro.....	49
27. Immigrazione, accoglienza e garanzia dei diritti.....	50
28. Sviluppo e riequilibrio territoriale	51
29. Politiche economico-finanziarie e di bilancio e tutela della finanza pubblica	52
30. Giovani e sport	53
31. Turismo	54
32. Servizi istituzionali e generali delle amministrazioni pubbliche.....	55
33. Fondi da ripartire	57
34. Debito pubblico	58

LA STRUTTURA PER MISSIONI E PROGRAMMI

La struttura del bilancio per missioni e programmi è stata introdotta nella legislazione contabile con la legge n. 196 del 2009 (Legge di contabilità e finanza pubblica) che ha formalizzato, nel quadro di una più complessiva rivisitazione del processo di costruzione delle previsioni finanziarie ed economiche, il nuovo sistema di classificazione del bilancio dello Stato con la finalità di rafforzare la lettura degli stanziamenti di bilancio nell'ottica delle politiche pubbliche.

Questa struttura su due livelli di aggregazione consente altresì alla legge di bilancio di rappresentare in modo più trasparente gli effetti finanziari complessivi delle scelte allocative compiute dalle autorità di bilancio in relazione alle principali politiche pubbliche da perseguire attraverso l'evidenziazione delle dotazioni assegnate alle singole amministrazioni, alla luce di quanto previsto dagli articoli 21 e 25 della predetta legge di contabilità e finanza pubblica.

Il Servizio del bilancio del Senato presenta in questo documento la struttura per missioni e programmi del bilancio dello Stato per il triennio 2023-2025, anche a supporto di eventuali ulteriori analisi comparative.

Un'ulteriore riforma della struttura del bilancio dello Stato è avvenuta ad opera del decreto legislativo n. 90 del 2016, con il quale sono state introdotte alcune rilevanti innovazioni.

In particolare, è stata effettuata una revisione delle missioni e dei programmi di spesa, è stato affidato ciascun programma di spesa ad un unico centro di responsabilità all'interno di ciascun ministero e sono state introdotte le "azioni" ovvero aggregati di bilancio sottostanti i programmi di spesa che specificano ulteriormente la finalità della spesa rispetto a quella individuata in ciascun programma.

Per un maggior approfondimento si rinvia ai documenti dei servizi di documentazione del Senato della Repubblica e della Camera dei deputati¹.

¹ Vedi:

- XVII legislatura, Senato: [Servizio Bilancio \(Elementi di documentazione n. 48\)](#) - [Servizio Studi \(Dossier n. 305\)](#) - Camera: [Atti del Governo n. 280](#): "Il completamento della riforma della struttura del bilancio dello Stato in attuazione dell'articolo 40 della legge 31 dicembre 2009, n. 196 (Atto del Governo n. 264)", marzo 2016;
- XVII legislatura, [Servizio Bilancio \(Elementi di documentazione n. 48/2\)](#) - [Servizio Studi \(Dossier n. 305/2\)](#) - Camera: [Atti del Governo n. 280/2](#): "La riforma della legge di contabilità - Testo integrato con gli schemi di decreto legislativo n. 264 e n. 265, come modificati dalle proposte di parere del Relatore", aprile 2016.

1. LA DECISIONE DI BILANCIO 2023–2025. UN QUADRO DI SINTESI

Una sintesi del quadro finanziario del bilancio dello Stato è fornita dalla tabella 1.1, che riporta le previsioni di entrata, di spesa e i principali risultati differenziali per il triennio 2023-2025.

Il saldo netto da finanziare, dato dalla differenza tra le entrate finali e le spese finali, nel 2023 (-200.653 milioni di euro) risulta in aumento (+39,6 per cento) rispetto al valore assestato 2022 (-143.714 milioni di euro) principalmente a causa dell'incremento delle spese correnti e in conto capitale (rispettivamente del +5,3 per cento e del +6,3 per cento) e della riduzione delle entrate extratributarie (-16,7 per cento) e delle alienazione ed ammortamento beni patrimoniali e riscossione crediti (-89,5 per cento), parzialmente compensato dall'incremento delle entrate tributarie (+1,4 per cento).

Nel successivo biennio si prevede un miglioramento del saldo netto da finanziare (del -33,1 per cento nel 2024 e del -15,6 per cento nel 2025). Tale miglioramento è riconducibile all'aumento delle entrate di natura tributaria (+1,3 per cento nel 2024 e +3,3 nel 2025) a fronte di un andamento decrescente delle spese finali (in diminuzione del -7,5 per cento nel 2024 e del -0,2 per cento nel 2025). La spesa per interessi sia per l'anno 2023 rispetto all'assestato 2022 (+10,1 per cento) che nel biennio successivo è prevista in crescita (+12,5 per cento nel 2024, +7,3 per cento nel 2025).

Tabella 1.1 - Bilancio dello Stato - Quadro di sintesi previsioni 2023, 2024, 2025 - Competenza

milioni di euro

	Assestato 2022	Legge di bilancio			Variazioni percentuali			Composizione (%)		
		2023	2024	2025	23/22	24/23	25/24	2023	2024	2025
ENTRATE										
<i>Tributarie</i>	580.354	588.646	596.381	616.171	1,4	1,3	3,3	87,6	88,5	89,0
<i>Extratributarie</i>	99.942	83.206	76.908	76.289	-16,7	-7,6	-0,8	12,4	11,4	11,0
<i>Alien. e amm.to, ecc.</i>	3.791	399	252	157	-89,5	-36,8	-37,7	0,1	0,0	0,0
ENTRATE FINALI	684.087	672.251	673.541	692.617	-1,7	0,2	2,8	100,0	100,0	100,0
SPESE										
Spese correnti	679.432	715.208	711.052	712.493	5,3	-0,6	0,2	81,9	88,0	88,4
<i>di cui interessi</i>	73.649	81.106	91.214	97.893	10,1	12,5	7,3	9,3	11,3	12,1
Spese Conto Capitale	148.369	157.695	96.667	93.305	6,3	-38,7	-3,5	18,1	12,0	11,6
SPESE FINALI	827.801	872.903	807.719	805.798	5,4	-7,5	-0,2	100,0	100,0	100,0
Risparmio pubblico	864	-43.356	-37.763	-20.033						
Saldo netto da finanziare	-143.714	-200.652	-134.178	-113.181	39,6	-33,1	-15,6			

Fonte: Ministero dell'economia e delle finanze, Dipartimento della Ragioneria generale dello Stato, Nota breve "La legge di bilancio per il 2023-2025 in breve", pag. 7.

Note: eventuali differenze sono dovute agli arrotondamenti effettuati.

2. L'ANALISI DELLA SPESA NEL BILANCIO 2023–2025

Il bilancio per il 2023 si articola in 15 stati di previsione, di cui uno per l'entrata e 14 per la spesa, 34 missioni e 183 programmi (e oltre 700 azioni).

Le missioni rappresentano le funzioni principali e gli obiettivi strategici perseguiti con la spesa pubblica. Ogni missione si realizza concretamente attraverso uno o più programmi, che rappresentano aggregati omogenei di attività svolte all'interno di un singolo ministero per perseguire obiettivi definiti nell'ambito delle finalità istituzionali². I programmi costituiscono altresì le unità di voto parlamentare. I programmi 32.2 *Indirizzo politico* e 32.3 *Servizi e affari generali per le amministrazioni di competenza* sono presenti per ciascuno stato di previsione.

Rispetto all'anno precedente resta confermato il numero delle missioni (34) presenti nella legge di bilancio 2022-2024 mentre il numero dei programmi (183) aumenta di due. Le modifiche rispetto alla struttura della Legge di bilancio 2022 riguardano il processo di riorganizzazione che ha interessato il Ministero della Giustizia³ e il Ministero della transizione ecologica⁴, l'introduzione di due nuovi programmi e la ridenominazione di 4 programmi, nonché la soppressione, ricollocazione, ridenominazione e istituzione di nuove azioni.

² Per un approfondimento cfr. Servizio del bilancio del Senato, *La classificazione del bilancio per programmi e missioni*, [Elementi di documentazione n. 11](#), maggio 2007.

³ Vedi l'articolo 35 del decreto-legge 6 novembre 2021, n. 152, convertito in legge 29 dicembre 2021, n. 233, recante "Disposizioni urgenti per l'attuazione del Piano nazionale di ripresa e resilienza (PNRR) e per la prevenzione delle infiltrazioni mafiose". La conseguente riorganizzazione del Ministero della giustizia è stata regolamentata con il D.P.C.M. del 22 aprile 2022, n. 54.

⁴ L'articolo 17-sexies del decreto legge 9 giugno 2021, n. 80, convertito in legge 6 agosto 2021, n. 113 recante "Misure urgenti per il rafforzamento della capacità amministrativa delle pubbliche amministrazioni funzionali all'attuazione del Piano nazionale di ripresa e resilienza (PNRR) e per l'efficienza della giustizia", prevede per il Ministero della transizione ecologica l'istituzione di un'Unità di missione per il coordinamento della fase attuativa del PNRR. La conseguente riorganizzazione del Ministero è stata regolamentata con il Decreto interministeriale n. 492 del 3 dicembre 2021.

Variazioni programmi e missioni

Le variazioni rispetto al 2022 sono state le seguenti:

- Sono stati istituiti due nuovi programmi:
 - per il Ministero della giustizia, il programma 6.11 Transizione digitale, analisi statistica e politiche di coesione (missione Giustizia);
 - per il Ministero dell'ambiente e della sicurezza energetica, il programma 18.22 Coordinamento delle attività connesse al PNRR in materia del territorio e dell'ambiente (missione Sviluppo sostenibile e tutela del territorio e dell'ambiente).
- Sono stati ridenominati 4 programmi:
 - il programma 7.5 Concorso della Guardia di Finanza alla sicurezza interna e esterna del Paese (missione Ordine pubblico e sicurezza);
 - il programma 11.11 Coordinamento dell'azione amministrativa e dei programmi per la competitività e lo sviluppo delle imprese e la comunicazione (missione Competitività e sviluppo delle imprese);
 - il programma 14.5 Sistemi idrici e idraulici (missione Infrastrutture pubbliche e logistica);
 - il programma 29.3 Prevenzione e repressione delle violazioni di natura economico-finanziaria (missione Politiche economico-finanziarie e di bilancio e tutela della finanza pubblica).

	2014	2015	2016	2017	2018	2019	2020	2021	2022	2023
Numero degli stati di previsione	13	13	13	13	13	13	13	14	15	15
Numero delle missioni	34	34	34	34	34	34	34	34	34	34
Numero dei programmi	174	181	182	175	175	176	175	177	181	183

	2014	2015	2016	2017	2018	2019	2020	2021	2022	2023
Missioni cui partecipa 1 ministero	12	12	13	17	17	17	17	17	17	17
Missioni cui partecipano 2 ministeri	13	13	13	12	12	12	12	12	12	12
Missioni cui partecipano 3 ministeri	2	4	4	3	3	3	2	2	2	2
Missioni cui partecipano 4 o più ministeri	6	4	4	2	2	2	3	3	3	3

	2014	2015	2016	2017	2018	2019	2020	2021	2022	2023
Ministeri che perseguono 2 missioni	-	-	-	3	3	2	2	3	3	3
Ministeri che perseguono 3 o 4 missioni	5	5	5	5	5	6	6	6	7	7
Ministeri che perseguono 5-7 missioni	5	5	5	4	4	4	4	4	4	4
Ministeri che perseguono 8-10 missioni	2	2	2	0	0	0	0	0	0	0
Ministeri che perseguono più di 20 missioni	1	1	1	1	1	1	1	1	1	1

	2014	2015	2016	2017	2018	2019	2020	2021	2022	2023
Missioni con 1 programma	4	3	3	4	4	4	5	5	4	4
Missioni con 2 o 3 programmi	9	10	10	11	11	11	10	9	10	10
Missioni con 4 o 5 programmi	9	7	7	4	4	3	3	4	4	4
Missioni con 6-9 programmi	9	9	9	10	10	11	11	11	11	11
Missioni con 10 o più programmi	3	5	5	5	5	5	5	5	5	5

Complessivamente circa l'85 per cento delle missioni sono realizzate da uno (50 per cento) o da due (35 per cento circa) ministeri. Infatti, le missioni cui partecipa un unico ministero sono 17, mentre sono 12 il numero delle missioni cui partecipano 2 ministeri.

Tre ministeri gestiscono 2 missioni, sette ministeri perseguono 3 o 4 missioni, mentre quattro ministeri ne gestiscono un numero compreso tra 5 e 7; fin dal 2009, il solo Ministero dell'economia e delle finanze gestisce più di 20 missioni.

La maggior parte delle missioni è costituita da un numero di programmi compreso tra 2 e 9 (73,5 per cento), alcune missioni (5) sono costituite da numerosi programmi (10 o più), mentre altre (4) presentano un solo programma.

Il presente dossier contiene un apparato di tabelle che mostra un'aggregazione degli stanziamenti di spesa, in termini di competenza (per missioni, programmi e stati di previsione), per il triennio 2023-2025⁵. Le informazioni così organizzate forniscono una visione aggregata più organica rispetto a quella contenuta nella documentazione disponibile, sia rispetto all'articolazione delle missioni per ministeri, sia ai fini dell'evoluzione degli stanziamenti nel tempo. Le elaborazioni dei dati di bilancio sono state effettuate secondo l'articolazione in missioni e programmi attualmente vigenti. Di conseguenza, al fine di rendere confrontabili i dati della legge di bilancio 2023-2025 con quelli dell'assestamento 2022, per tale ultimo documento si è fatto riferimento all'elaborazione effettuata dalla Ragioneria Generale dello Stato secondo l'articolazione in missioni e programmi attualmente vigente.

L'apparato è diviso in due sezioni. La prima mostra l'insieme delle missioni e degli stati di previsione. La seconda analizza con maggiore dettaglio ciascuna missione.

In particolare, la prima sezione (3.1. Parte generale) contiene:

- tabelle recanti i valori assoluti (tabella 3.1.1) e le variazioni percentuali rispetto all'anno precedente (tabella 3.1.2) delle spese complessive per gli anni 2022-2025, articolate per missione e titoli (spesa corrente, in conto capitale e rimborso prestiti).
- grafici di riepilogo delle spese totali e delle missioni di spesa per stanziamenti correnti e in conto capitale.
- tabelle recanti il riepilogo della spesa complessiva, articolata per stato di previsione⁶ e titoli; valori assoluti e variazioni percentuali rispetto all'anno precedente per gli anni 2022-2025 (tabelle 3.1.7 e 3.1.8).
- tabella di raccordo tra missioni e stati di previsione (tabella 3.1.9).
- tabella di raccordo tra stati di previsione e missioni (tabella 3.1.10).

La seconda sezione (3.2. Analisi delle missioni) presenta per ciascuna delle 34 missioni:

- un grafico che mostra sinteticamente la composizione percentuale della missione evidenziando i principali programmi.

⁵ I dati riportati nelle tabelle dell'allegato sono tratti dal sito internet della Ragioneria Generale dello Stato, *Pubblicazioni statistiche*, [La spesa delle amministrazioni centrali dello Stato](#).

⁶ Si precisa che la numerazione degli stati di previsione nel presente dossier segue quella adottata dalla RGS nel database utilizzato per le elaborazioni e non quella prevista dalla legge di bilancio.

- una tabella recante l'articolazione della missione per programmi, stati di previsione e titoli in valori assoluti per gli anni 2022-2025.

Il confronto delle variazioni delle spese complessive, incluse quelle per rimborso prestiti, tra il bilancio assestato 2022 e il nuovo anno, riportato nelle tabelle 3.1.1 e 3.1.2 mostra un andamento della spesa complessiva in crescita di 86,5 miliardi, pari a +7,9 per cento, mentre invece si prevede una diminuzione nel 2024, di 62,5 miliardi circa sul 2023, dovuto principalmente alla riduzione della spesa afferente alla missione 4 L'Italia in Europa e nel mondo e alla missione 10 Energia e diversificazione delle fonti energetiche. Nel 2025 è invece prevista una stabilizzazione della spesa complessiva che cresce di soli 3 miliardi circa rispetto all'anno precedente.

Più nel dettaglio, guardando la precedente tabella 1.1, si può notare che la spesa corrente si incrementa nel 2023 rispetto all'assestato 2022 di quasi 36 miliardi mentre nel 2024 ripiega leggermente, con una diminuzione di circa 4 miliardi rispetto all'anno precedente, per poi stabilizzarsi nel 2025, che comunque prevede una crescita di circa 1 miliardo.

La spesa in conto capitale è prevista anch'essa in aumento nel 2023 rispetto all'assestato 2022 di circa 9 miliardi, poi è prevista una forte riduzione di circa 61 miliardi nel 2024 rispetto all'anno precedente e una ulteriore leggera diminuzione nel 2025 di circa 3 miliardi sull'anno precedente (-41% circa sul 2023). La riduzione è principalmente effetto degli andamenti degli stanziamenti per assicurare l'attivazione degli interventi da finanziare con riguardo al programma Next Generation EU nell'ambito dell'apposito fondo di rotazione il cui ultimo anno di finanziamento è il 2023⁷.

Di seguito si fornisce una breve illustrazione delle singole missioni che registrano le maggiori variazioni tra il 2022 e il 2023.

Tra le varie missioni, spicca in termini percentuali l'aumento della missione 10. Energia e diversificazione delle fonti energetiche, con un aumento del +120 per cento nel confronto tra il 2023 e l'assestato 2022, missione che passa in termini assoluti da 9.260 milioni di euro a 20.369 milioni. L'aumento è dovuto principalmente agli interventi intrapresi per contenere gli effetti del caro energia e mitigare l'impatto dell'inflazione sulle famiglie e sulle imprese, disposti con provvedimenti d'urgenza adottati nel corso del 2022, i cui effetti non sono ricompresi nei valori dell'assestato e con la manovra di finanza pubblica 2023-2025⁸. L'aumento è concentrato nel

⁷ Il fondo è stato istituito nello stato di previsione del Ministero dell'economia e delle finanze ai sensi dell'articolo 1, comma 1037, della legge n. 178/2020 (legge di bilancio per il triennio 2021-2023) e rifinanziato per effetto dell'articolo 1, comma 628 della legge 234/2021 (legge di bilancio per il triennio 2022-2024). Cfr. Ragioneria generale dello Stato, La legge di bilancio 2023-2025 in breve, p. 6.

⁸ Si tratta del decreto-legge recante "Misure urgenti di sostegno nel settore energetico e di finanza pubblica", pubblicato sulla Gazzetta Ufficiale n. 270 del 18 novembre 2022. Si ricorda che il predetto decreto, tra l'altro, ha istituito un apposito fondo (circa 4,1 miliardi nel 2023, 0,5 miliardi nel 2024, 0,32 miliardi nel

programma Promozione dell'efficienza energetica, delle energie rinnovabili e regolamentazione del mercato energetico (10.7) e, in particolare, sull'azione Iniziative per la decarbonizzazione, regolamentazione delle modalità di incentivazione dell'efficienza energetica e delle fonti rinnovabili (+11,1 miliardi).

In termini assoluti, la missione che registra la maggior variazione è la missione 34. Debito pubblico con un aumento di 47,3 miliardi circa nel confronto tra il 2023 e l'assestato 2022. L'aumento è concentrato sul programma 34.2 Rimborsi del debito statale allocato presso il MEF e sulla azione Rimborsi titoli del debito statale (+41,7 miliardi). Risulta in incremento di circa 6,2 miliardi anche il programma 34.1 Oneri per il servizio del debito statale e, in particolare l'azione Oneri finanziari su titoli del debito statale.

Significativo è anche l'incremento della missione 25. Politiche previdenziali con +8,7 miliardi tra assestato 2022 e bilancio 2023, pari in termini percentuali al +8,3 per cento. Nell'ambito del programma 25.3 Previdenza obbligatoria e complementare, assicurazioni sociali presso il Ministero del lavoro e delle politiche sociali, l'azione Sostegno alle gestioni previdenziali è quella che registra l'incremento maggiore (+5,7 miliardi), seguita dall'azione Agevolazioni contributive, sottocontribuzioni ed esoneri per il sostegno allo sviluppo di particolari settori o territori svantaggiati (+2,3 miliardi), mentre l'azione Agevolazioni contributive, sottocontribuzioni ed esoneri per incentivare l'occupazione aumenta di circa 633 milioni;

La missione 28. Sviluppo e riequilibrio territoriale subisce un decremento di circa 5,7 miliardi, pari a -36,9 per cento. La missione, allocata presso il MEF, si compone di un unico programma e di un'unica azione Politiche di coesione che registra quindi la diminuzione citata.

2025, 0,36 miliardi nel 2026 e importi inferiori nelle annualità successive fino al 2033) che è alimentato dagli effetti migliorativi associati ad alcune misure contenute nello stesso provvedimento. Queste risorse sono destinate all'attuazione della manovra di finanza pubblica 2023-2025. Una quota pari a 1,5 miliardi nel 2023, tenuto conto delle oscillazioni dei prezzi energetici, è stata accantonata e resa indisponibile fino al versamento all'entrata del bilancio dello Stato delle somme incassate dal GSE conseguenti alla vendita del gas. Il fondo è stato poi ridotto con la legge di bilancio 2023-2025.

3. TABELLE E GRAFICI

3.1. Parte generale

3.1.1. Spese complessive per missioni e titoli – anni 2022-2025 - Valori assoluti

Missione		Assestato 2022	2023	2024	2025
1. Organi costituzionali, a rilevanza costituzionale e Presidenza del Consiglio dei ministri	C	2.725,5	2.597,3	2.564,8	2.594,0
	K	468,5	483,0	294,5	334,5
	Tot.	3.194,0	3.080,3	2.859,3	2.928,5
2. Amministrazione generale e supporto alla rappresentanza generale di Governo e dello Stato sul territorio	C	757,9	864,1	852,5	851,4
	K	24,7	6,5	0,9	0,9
	Tot.	782,6	870,6	853,4	852,3
3. Relazioni finanziarie con le autonomie territoriali	C	134.012,5	137.237,8	138.946,2	138.415,5
	K	6.293,9	4.569,0	4.622,0	4.036,7
	R	1.578,0	1.343,6	5.714,4	1.518,0
Tot.	141.884,4	143.150,5	149.282,7	143.970,2	
4. L'Italia in Europa e nel mondo	C	27.054,7	26.252,0	26.311,5	26.334,1
	K	60.009,0	64.927,7	11.351,1	10.327,7
	Tot.	87.063,7	91.179,7	37.662,6	36.661,8
5. Difesa e sicurezza del territorio	C	21.156,5	21.042,5	19.456,0	19.153,8
	K	5.846,9	6.498,0	6.356,4	6.626,5
	Tot.	27.003,4	27.540,4	25.812,4	25.780,3
6. Giustizia	C	9.903,8	10.244,3	10.263,2	10.241,7
	K	886,7	1.106,7	1.061,0	895,4
	Tot.	10.790,5	11.351,0	11.324,2	11.137,1
7. Ordine pubblico e sicurezza	C	11.650,3	11.684,3	11.624,8	11.640,8
	K	1.106,6	1.622,1	1.206,9	850,2
	Tot.	12.756,9	13.306,4	12.831,6	12.490,9
8. Soccorso civile	C	2.723,3	2.573,0	2.556,9	2.504,3
	K	3.962,5	2.427,0	2.488,5	2.042,4
	R	39,4	20,0	9,0	4,2
Tot.	6.725,3	5.020,0	5.054,4	4.550,9	
9. Agricoltura, politiche agroalimentari e pesca	C	683,0	1.191,5	643,7	636,7
	K	1.217,9	1.283,5	911,1	663,8
	Tot.	1.900,9	2.475,0	1.554,8	1.300,5
10. Energia e diversificazione delle fonti energetiche	C	8.175,9	14.899,1	515,7	483,4
	K	1.084,3	5.470,4	509,4	360,1
	Tot.	9.260,2	20.369,4	1.025,1	843,6
11. Competitività e sviluppo delle imprese	C	12.597,2	10.284,4	9.818,3	8.993,0
	K	18.786,9	25.203,1	22.915,4	21.679,6
	R	99,8	31,4	21,5	12,4
Tot.	31.484,0	35.518,9	32.755,2	30.685,0	
12. Regolazione dei mercati	C	54,9	93,7	94,1	94,5
	K	0,7	0,0	0,0	0,0
	Tot.	55,7	93,7	94,2	94,6
13. Diritto alla mobilità e sviluppo dei sistemi di trasporto	C	8.026,0	7.954,3	7.898,5	7.801,3
	K	7.862,9	8.603,1	8.470,7	9.397,3
	Tot.	15.888,8	16.557,4	16.369,1	17.198,6
14. Infrastrutture pubbliche e logistica	C	274,6	357,4	501,4	245,6
	K	6.673,1	7.857,3	7.101,7	6.183,8
	Tot.	6.947,7	8.214,8	7.603,1	6.429,4
15. Comunicazioni	C	876,4	802,8	771,5	774,6
	K	541,2	289,8	167,8	247,3
	Tot.	1.417,6	1.092,7	939,3	1.021,9
16. Commercio internazionale ed internazionalizzazione del sistema produttivo	C	534,5	530,3	485,1	476,0
	K	210,9	0,1	15,6	0,1
	Tot.	745,4	530,4	500,7	476,1

C=corrente; K=capitale; R=rimborsi

Missione		Assestato 2022	2023	2024	2025
17. Ricerca e innovazione	C	733,3	1.175,8	1.251,2	1.219,4
	K	4.044,5	3.823,5	3.881,5	3.827,9
	Tot.	4.777,8	4.999,3	5.132,7	5.047,3
18. Sviluppo sostenibile e tutela del territorio e dell'ambiente	C	941,0	986,7	1.026,9	1.078,8
	K	3.321,9	3.342,7	1.895,8	1.598,1
	R	0,8	0,9	0,9	0,9
Tot.	4.263,8	4.330,2	2.923,6	2.677,7	
19. Casa e assetto urbanistico	C	288,7	59,3	44,2	44,3
	K	1.131,5	994,1	535,0	559,6
	Tot.	1.420,2	1.053,5	579,2	603,9
20. Tutela della salute	C	1.489,8	2.135,5	1.372,7	1.370,8
	K	711,6	672,5	513,0	346,1
	Tot.	2.201,4	2.808,0	1.885,7	1.716,9
21. Tutela e valorizzazione dei beni e attività culturali e paesaggistici	C	1.919,6	1.632,3	1.599,5	1.591,4
	K	1.839,9	1.909,1	1.592,1	1.604,4
	R	17,4	12,6	9,9	2,9
Tot.	3.776,9	3.553,9	3.201,5	3.198,8	
22. Istruzione scolastica	C	50.885,4	50.463,8	49.393,6	46.788,9
	K	1.464,1	1.415,8	1.477,0	1.209,0
	Tot.	52.349,5	51.879,6	50.870,6	47.997,9
23. Istruzione universitaria e formazione post-universitaria	C	9.789,0	10.325,5	10.662,4	10.700,9
	K	790,1	675,9	644,4	593,6
	R	4,0	4,2	4,4	4,5
Tot.	10.583,0	11.005,6	11.311,2	11.299,1	
24. Diritti sociali, politiche sociali e famiglia	C	56.578,1	60.747,0	61.850,7	62.760,4
	K	23,3	22,8	22,8	22,8
	Tot.	56.601,4	60.769,9	61.873,5	62.783,3
25. Politiche previdenziali	C	104.882,2	113.598,4	118.499,8	119.760,4
	K	0,0	0,0	0,0	0,0
	Tot.	104.882,2	113.598,4	118.499,8	119.760,4
26. Politiche per il lavoro	C	17.610,0	18.748,6	17.119,9	16.676,0
	K	48,2	45,2	43,5	43,5
	Tot.	17.658,3	18.793,8	17.163,4	16.719,5
27. Immigrazione, accoglienza e garanzia dei diritti	C	3.150,5	3.116,4	3.081,9	3.015,2
	K	38,6	40,7	53,6	40,4
	Tot.	3.189,1	3.157,1	3.135,4	3.055,5
28. Sviluppo e riequilibrio territoriale	C	24,0	28,4	32,8	32,8
	K	15.363,7	9.684,5	13.828,6	15.416,6
	Tot.	15.387,7	9.712,9	13.861,4	15.449,3
29. Politiche economico-finanziarie e di bilancio e tutela della finanza pubblica	C	101.508,9	106.584,3	108.676,6	107.482,1
	K	1.220,1	1.016,4	1.006,0	922,5
	Tot.	102.729,0	107.600,7	109.682,6	108.404,6
30. Giovani e sport	C	1.027,6	720,1	708,9	711,7
	K	163,6	209,4	148,7	148,7
	Tot.	1.191,2	929,5	857,6	860,5
31. Turismo	C	241,8	257,7	136,7	90,6
	K	161,2	145,2	119,2	118,2
	Tot.	403,0	402,9	255,8	208,7
32. Servizi istituzionali e generali delle amministrazioni pubbliche	C	3.403,0	3.625,8	3.517,9	3.421,2
	K	539,2	510,4	541,7	371,6
	Tot.	3.942,2	4.136,2	4.059,6	3.792,8
33. Fondi da ripartire	C	14.292,1	16.675,8	13.943,5	12.990,1
	K	1.830,8	2.839,8	2.891,2	2.835,6
	Tot.	16.122,9	19.515,6	16.834,7	15.825,7
34. Debito pubblico	C	69.460,2	75.718,1	84.828,9	91.517,1
	K	700,0	0,0	0,0	0,0
	R	267.663,9	309.407,5	307.707,5	317.197,5
Tot.	337.824,2	385.125,5	392.536,3	408.714,5	
Totale complessivo		1.097.204,8	1.183.724,0	1.121.186,8	1.124.538,3

C=corrente; K=capitale; R=rimborsi

3.1.2. Spese complessive per missioni e titoli – anni 2022-2025 - Variazioni percentuali

Missione		Var. 2023/2022 assestato	Var. 2024/2023	Var. 2025/2024
1. Organi costituzionali, a rilevanza costituzionale e Presidenza del Consiglio dei ministri	C	-4,7	-1,2	+1,1
	K	+3,1	-39,0	+13,6
	Tot.	-3,6	-7,2	+2,4
2. Amministrazione generale e supporto alla rappresentanza generale di Governo e dello Stato sul territorio	C	+14,0	-1,3	-0,1
	K	-73,7	-86,3	0,0
	Tot.	+11,2	-2,0	-0,1
3. Relazioni finanziarie con le autonomie territoriali	C	+2,4	+1,2	-0,4
	K	-27,4	+1,2	-12,7
	R	-14,9	+325,3	-73,4
Tot.	+0,9	+4,3	-3,6	
4. L'Italia in Europa e nel mondo	C	-3,0	+0,2	+0,1
	K	+8,2	-82,5	-9,0
	Tot.	+4,7	-58,7	-2,7
5. Difesa e sicurezza del territorio	C	-0,5	-7,5	-1,6
	K	+11,1	-2,2	+4,2
	Tot.	+2,0	-6,3	-0,1
6. Giustizia	C	+3,4	+0,2	-0,2
	K	+24,8	-4,1	-15,6
	Tot.	+5,2	-0,2	-1,7
7. Ordine pubblico e sicurezza	C	+0,3	-0,5	+0,1
	K	+46,6	-25,6	-29,6
	Tot.	+4,3	-3,6	-2,7
8. Soccorso civile	C	-5,5	-0,6	-2,1
	K	-38,8	+2,5	-17,9
	R	-49,3	-55,0	-53,3
Tot.	-25,4	+0,7	-10,0	
9. Agricoltura, politiche agroalimentari e pesca	C	+74,5	-46,0	-1,1
	K	+5,4	-29,0	-27,1
	Tot.	+30,2	-37,2	-16,4
10. Energia e diversificazione delle fonti energetiche	C	+82,2	-96,5	-6,2
	K	+404,5	-90,7	-29,3
	Tot.	+120,0	-95,0	-17,7
11. Competitività e sviluppo delle imprese	C	-18,4	-4,5	-8,4
	K	+34,2	-9,1	-5,4
	R	-68,6	-31,3	-42,5
Tot.	+12,8	-7,8	-6,3	
12. Regolazione dei mercati	C	+70,5	+0,5	+0,5
	K	-93,5	0,0	0,0
	Tot.	+68,3	+0,5	+0,5
13. Diritto alla mobilità e sviluppo dei sistemi di trasporto	C	-0,9	-0,7	-1,2
	K	+9,4	-1,5	+10,9
	Tot.	+4,2	-1,1	+5,1
14. Infrastrutture pubbliche e logistica	C	+30,2	+40,3	-51,0
	K	+17,7	-9,6	-12,9
	Tot.	+18,2	-7,4	-15,4
15. Comunicazioni	C	-8,4	-3,9	+0,4
	K	-46,4	-42,1	+47,4
	Tot.	-22,9	-14,0	+8,8
16. Commercio internazionale ed internazionalizzazione del sistema produttivo	C	-0,8	-8,5	-1,9
	K	-100,0	+25.452,6	-99,6
	Tot.	-28,8	-5,6	-4,9

C=corrente; K=capitale; R=rimborsi

Variazioni percentuali

Missione		Var.	Var.	Var.
		2023/2022 assestato	2024/2023	2025/2024
17. Ricerca e innovazione	C	+60,3	+6,4	-2,5
	K	-5,5	+1,5	-1,4
	Tot.	+4,6	+2,7	-1,7
18. Sviluppo sostenibile e tutela del territorio e dell'ambiente	C	+4,9	+4,1	+5,0
	K	+0,6	-43,3	-15,7
	R	+4,2	+4,2	+4,2
Tot.	+1,6	-32,5	-8,4	
19. Casa e assetto urbanistico	C	-79,4	-25,6	+0,4
	K	-12,1	-46,2	+4,6
	Tot.	-25,8	-45,0	+4,3
20. Tutela della salute	C	+43,3	-35,7	-0,1
	K	-5,5	-23,7	-32,5
	Tot.	+27,6	-32,8	-9,0
21. Tutela e valorizzazione dei beni e attivita' culturali e paesaggistici	C	-15,0	-2,0	-0,5
	K	+3,8	-16,6	+0,8
	R	-27,7	-21,4	-70,3
Tot.	-5,9	-9,9	-0,1	
22. Istruzione scolastica	C	-0,8	-2,1	-5,3
	K	-3,3	+4,3	-18,1
	Tot.	-0,9	-1,9	-5,6
23. Istruzione universitaria e formazione post-universitaria	C	+5,5	+3,3	+0,4
	K	-14,4	-4,7	-7,9
	R	+4,1	+4,1	+4,1
Tot.	+4,0	+2,8	-0,1	
24. Diritti sociali, politiche sociali e famiglia	C	+7,4	+1,8	+1,5
	K	-2,1	0,0	0,0
	Tot.	+7,4	+1,8	+1,5
25. Politiche previdenziali	C	+8,3	+4,3	+1,1
	K	0,0	0,0	0,0
	Tot.	+8,3	+4,3	+1,1
26. Politiche per il lavoro	C	+6,5	-8,7	-2,6
	K	-6,4	-3,8	0,0
	Tot.	+6,4	-8,7	-2,6
27. Immigrazione, accoglienza e garanzia dei diritti	C	-1,1	-1,1	-2,2
	K	+5,5	+31,5	-24,6
	Tot.	-1,0	-0,7	-2,5
28. Sviluppo e riequilibrio territoriale	C	+18,4	+15,5	0,0
	K	-37,0	+42,8	+11,5
	Tot.	-36,9	+42,7	+11,5
29. Politiche economico-finanziarie e di bilancio e tutela della finanza pubblica	C	+5,0	+2,0	-1,1
	K	-16,7	-1,0	-8,3
	Tot.	+4,7	+1,9	-1,2
30. Giovani e sport	C	-29,9	-1,6	+0,4
	K	+28,0	-29,0	0,0
	Tot.	-22,0	-7,7	+0,3
31. Turismo	C	+6,6	-47,0	-33,7
	K	-9,9	-17,9	-0,8
	Tot.	-0,0	-36,5	-18,4
32. Servizi istituzionali e generali delle amministrazioni pubbliche	C	+6,5	-3,0	-2,7
	K	-5,3	+6,1	-31,4
	Tot.	+4,9	-1,9	-6,6
33. Fondi da ripartire	C	+16,7	-16,4	-6,8
	K	+55,1	+1,8	-1,9
	Tot.	+21,0	-13,7	-6,0
34. Debito pubblico	C	+9,0	+12,0	+7,9
	K	-100,0	-	-
	R	+15,6	-0,5	+3,1
Tot.	+14,0	+1,9	+4,1	
Totale complessivo		+7,9	-5,3	+0,3

C=corrente; K=capitale; R=rimborsi

Figura 3.1.3. Totale complessivo. Andamento delle spese per titolo (correnti, conto capitale e rimborsi)

(milioni di euro)

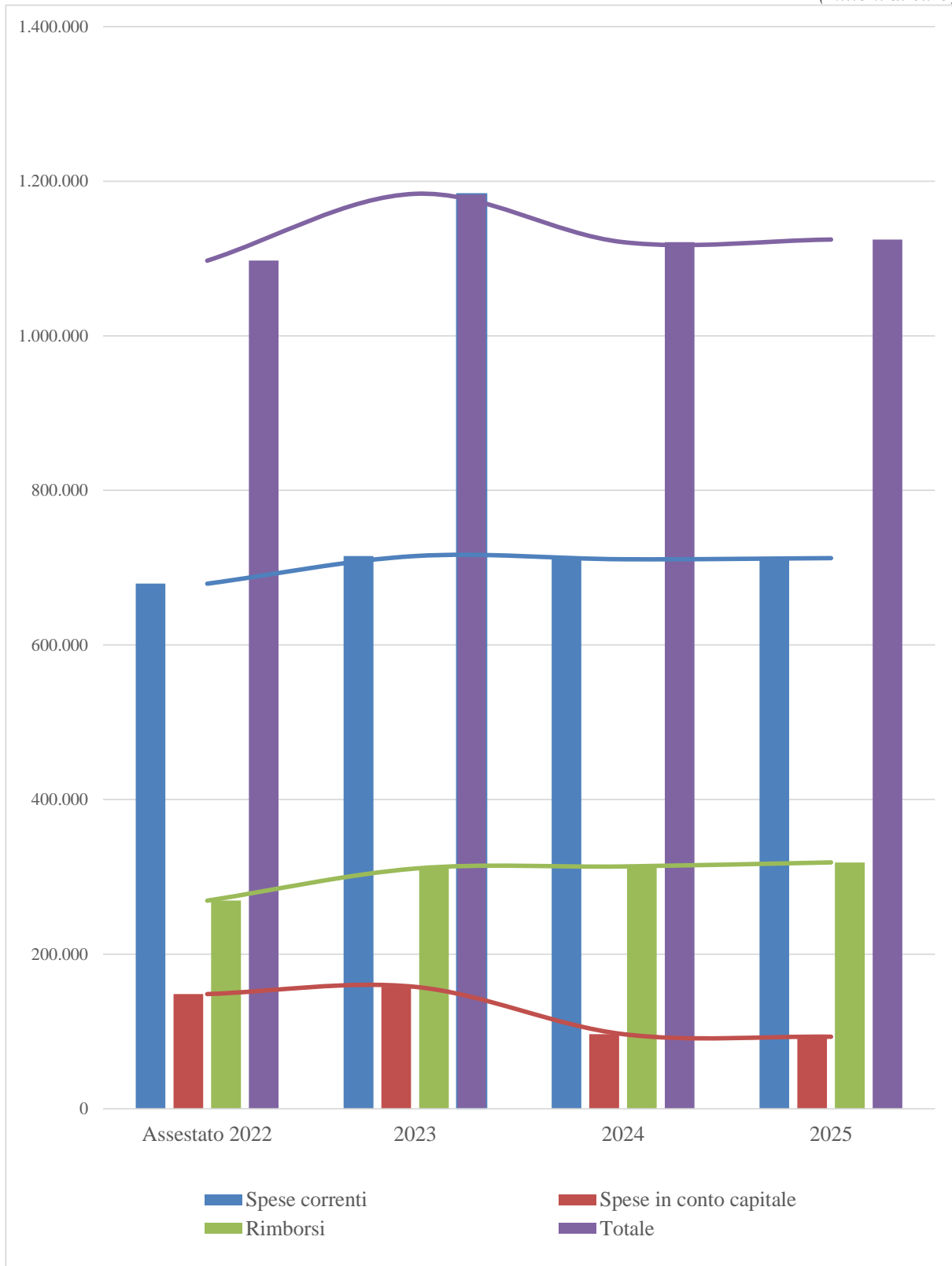
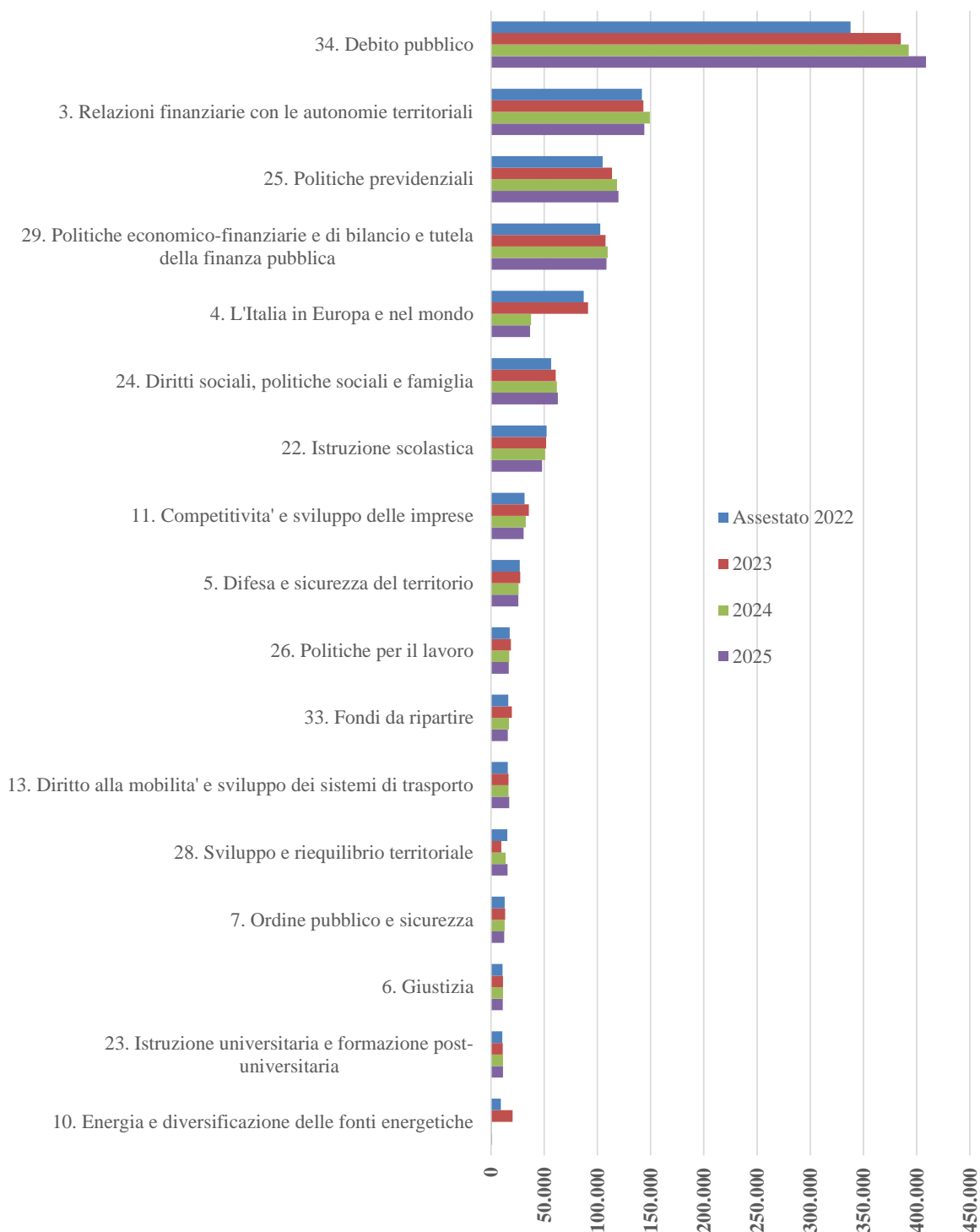


Figura 3.1.4. Missioni di spesa. Stanziamenti totali*. Anni 2022-2025 (continua nella pagina successiva)

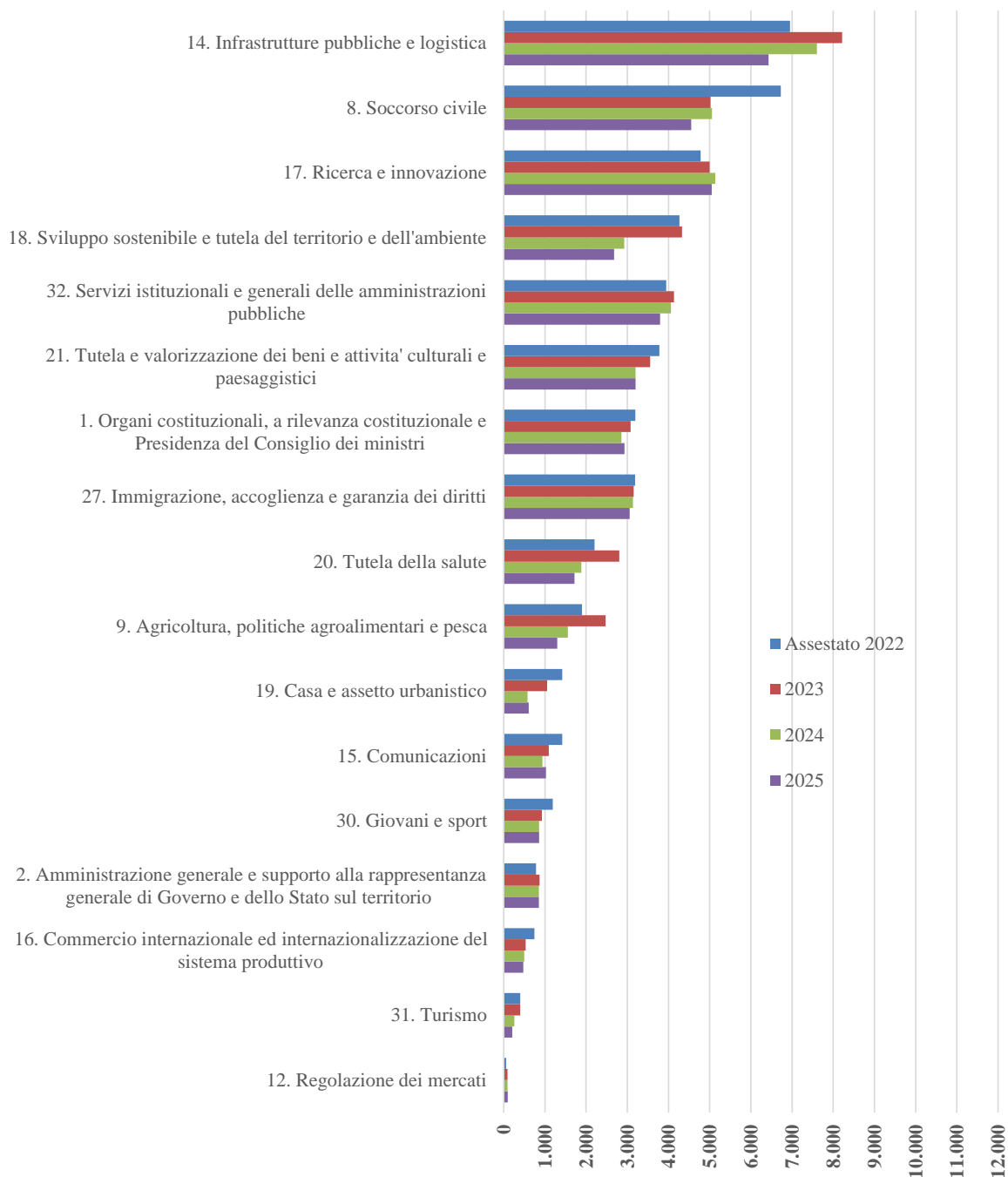
(milioni di euro)



* Missioni in ordine decrescente in base al valore dello stanziamento iniziale dell'Assestato 2022

(segue) Missioni di spesa. Stanziamenti totali*. Anni 2022-2025

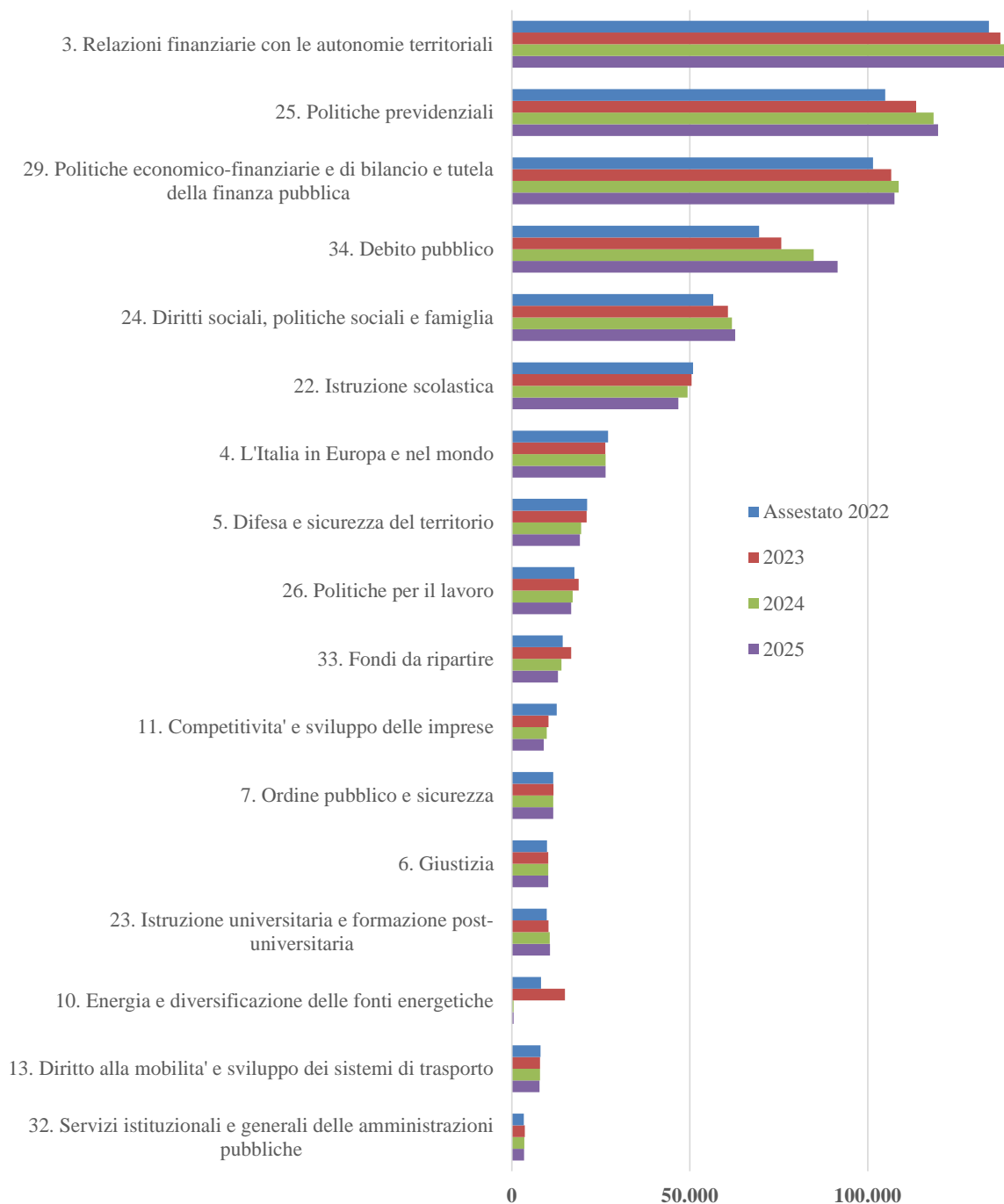
(milioni di euro)



* Missioni in ordine decrescente in base al valore dello stanziamento iniziale dell'Assestato 2022

Figura 3.1.5. Missioni di spesa. Stanziamenti correnti*. Anni 2022-2025, (continua nella pagina successiva)

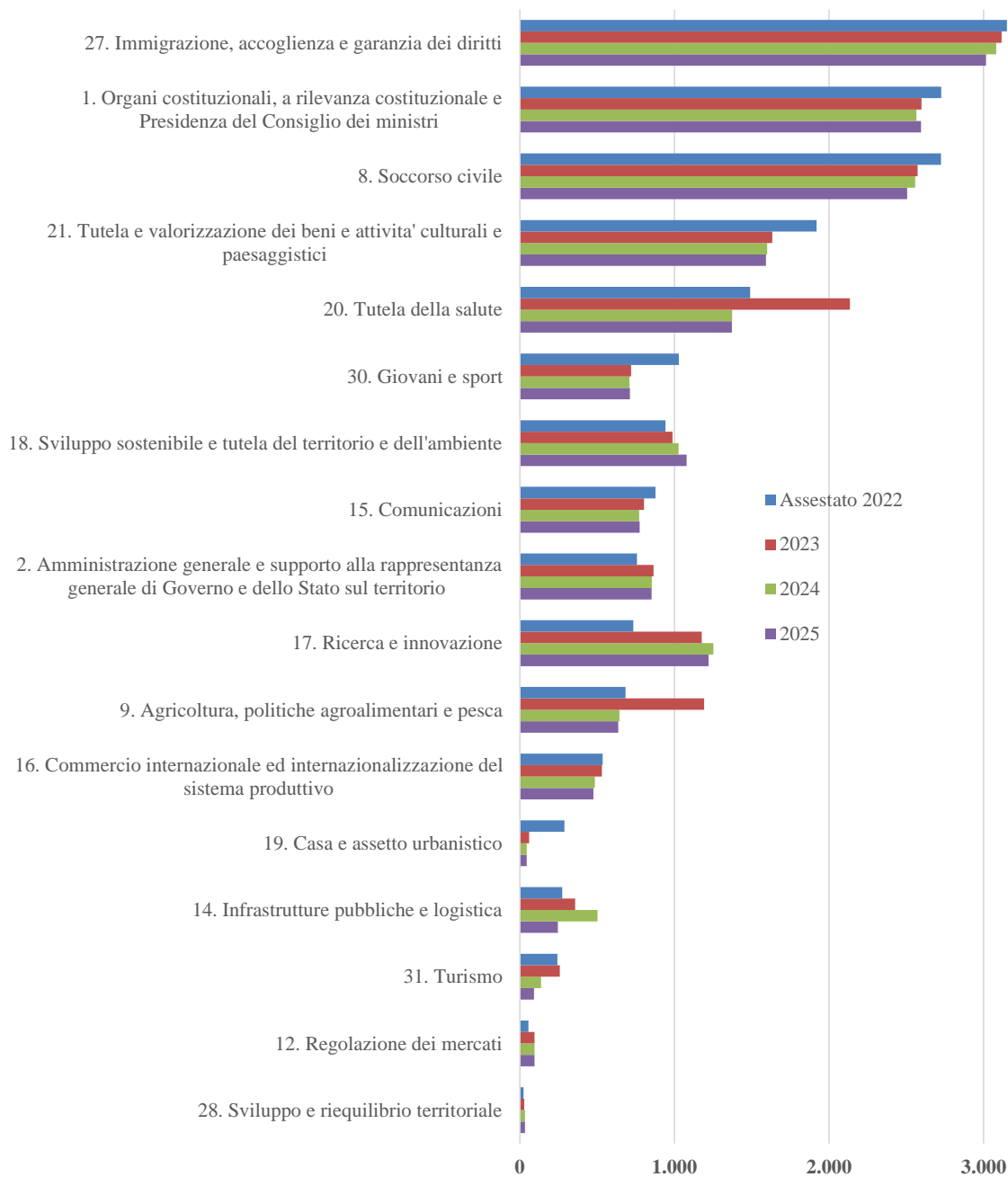
(milioni di euro)



* Missioni in ordine decrescente in base al valore dello stanziamento iniziale dell'Assestato 2022

(segue) Missioni di spesa. Stanziamenti correnti*. Anni 2022-2025

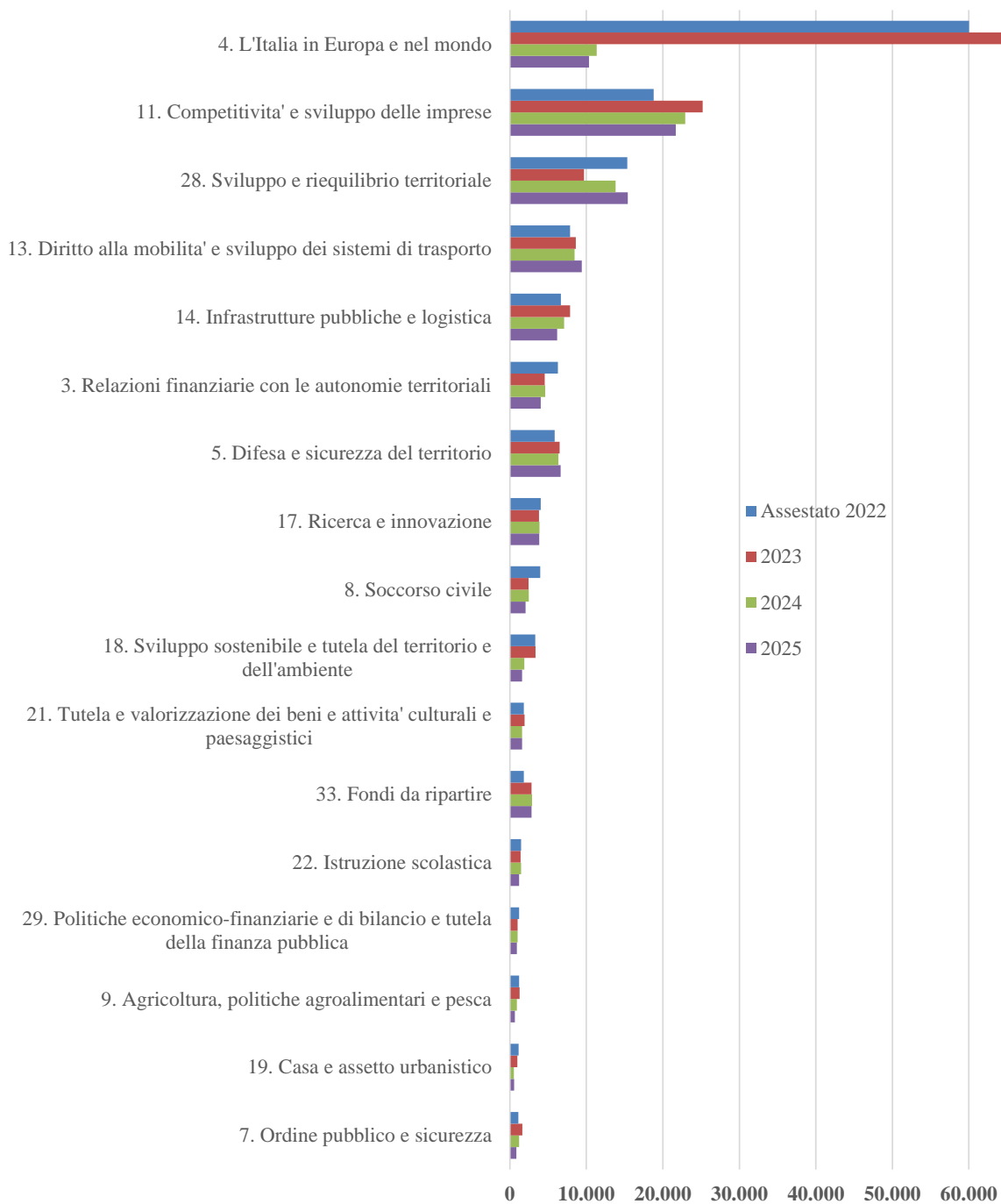
(milioni di euro)



* Missioni in ordine decrescente in base al valore dello stanziamento iniziale dell'Assestato 2022

Figura 3.1.6. Missioni di spesa. Stanziamenti in conto capitale*. Anni 2022-2025 (continua nella pagina successiva)

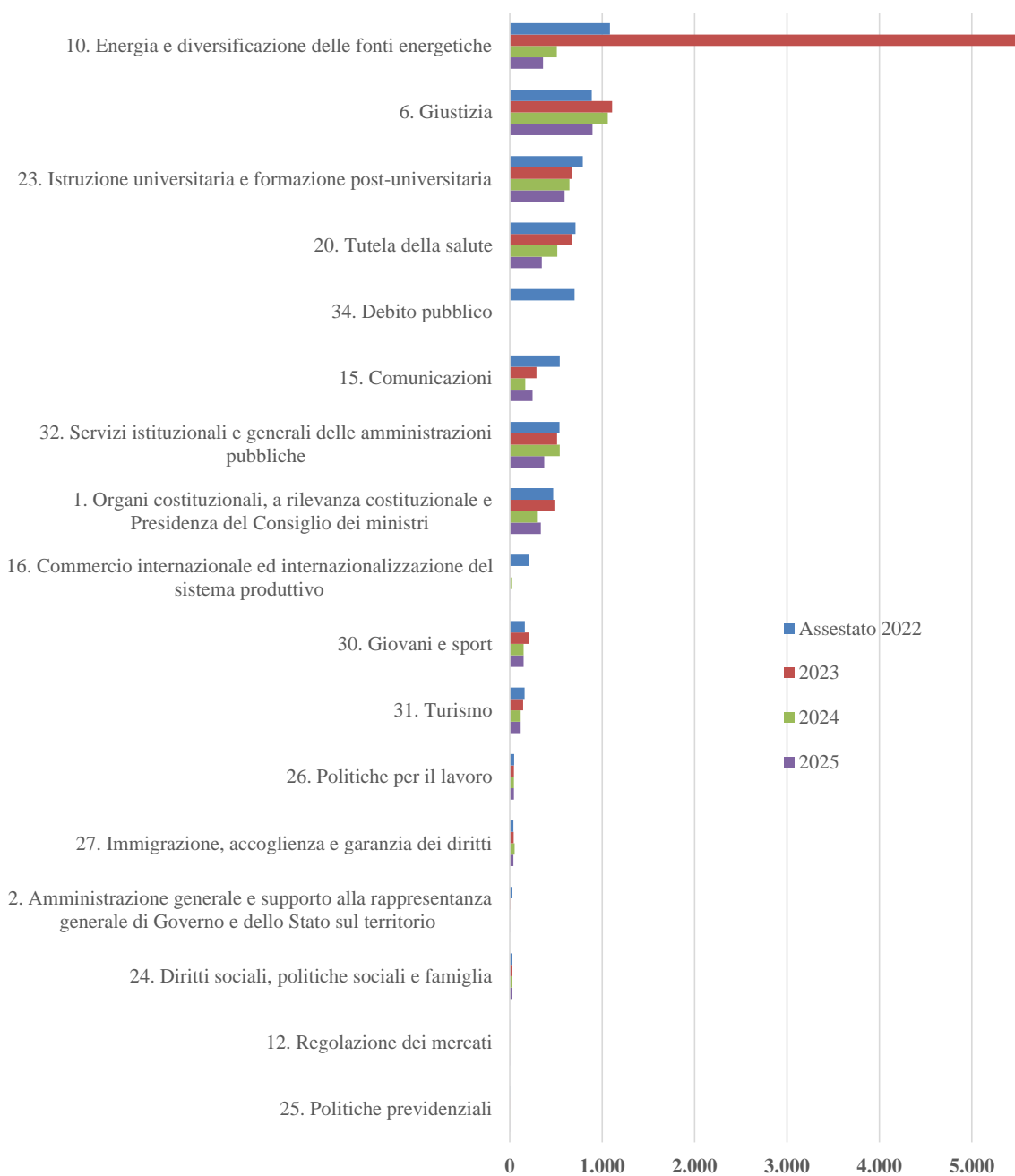
(milioni di euro)



* Missioni in ordine decrescente in base al valore dello stanziamento iniziale dell'Assestato 2022

(segue) Missioni di spesa. Stanziamenti in conto capitale*. Anni 2022-2025

(milioni di euro)



* Missioni in ordine decrescente in base al valore dello stanziamento iniziale dell'Assestato 2022

3.1.7. Spese complessive per stato di previsione – anni 2022-2025 - Valori assoluti

(milioni di euro)

Stati di previsione		Assestato 2022	2023	2024	2025
2. MEF	C	368.867,7	383.777,5	392.221,3	395.343,2
	K	99.920,1	97.596,2	46.116,4	48.672,7
	R	269.262,0	310.750,6	313.409,4	318.696,9
	Tot.	738.049,9	792.124,4	751.747,1	762.712,8
3. MIMIT	C	895,1	606,8	539,4	537,0
	K	12.840,6	18.566,5	17.197,1	14.728,8
	R	99,8	31,4	21,5	12,4
	Tot.	13.835,5	19.204,6	17.758,0	15.278,2
4. Lavoro	C	166.213,0	180.282,3	184.704,9	186.423,0
	K	63,8	60,2	58,5	58,5
	Tot.	166.276,8	180.342,5	184.763,4	186.481,5
5. Giustizia	C	9.637,7	9.965,4	10.023,4	10.002,1
	K	888,7	1.107,1	1.061,4	895,8
	Tot.	10.526,4	11.072,5	11.084,8	10.897,9
6. Esteri	C	3.316,6	3.217,7	3.173,5	3.088,5
	K	316,0	67,4	88,8	27,7
	Tot.	3.632,6	3.285,2	3.262,4	3.116,3
7. Istruzione e merito	C	51.006,6	50.589,4	49.525,3	46.898,4
	K	1.474,6	1.434,3	1.487,5	1.219,4
	Tot.	52.481,2	52.023,7	51.012,8	48.117,8
8. Interno	C	26.084,9	25.723,2	25.414,1	25.238,2
	K	6.120,8	5.185,3	4.480,1	3.849,4
	R	19,3	20,4	21,5	22,7
	Tot.	32.225,0	30.928,9	29.915,8	29.110,3
9. MASE	C	8.672,0	15.471,1	1.115,8	1.120,8
	K	2.969,6	7.377,3	2.338,3	1.887,3
	R	0,8	0,9	0,9	0,9
	Tot.	11.642,4	22.849,2	3.455,0	3.009,0
10. MIT	C	8.000,3	7.857,8	8.024,1	7.668,7
	K	10.014,3	12.429,9	11.098,3	9.314,0
	Tot.	18.014,6	20.287,7	19.122,4	16.982,7
11. MUR	C	9.999,0	10.560,5	10.898,3	10.936,4
	K	3.767,2	3.123,9	3.039,4	3.041,7
	R	4,0	4,2	4,4	4,5
	Tot.	13.770,3	13.688,6	13.942,0	13.982,6
12. Difesa	C	21.486,4	21.210,3	20.881,7	20.818,4
	K	5.878,2	6.538,2	6.396,6	6.666,7
	Tot.	27.364,6	27.748,5	27.278,3	27.485,1
13. MASAF	C	729,7	1.229,7	678,9	671,8
	K	1.259,3	1.326,9	958,4	711,0
	Tot.	1.989,0	2.556,5	1.637,3	1.382,7
14. Cultura	C	2.294,7	1.894,0	1.835,0	1.812,1
	K	1.858,5	1.936,8	1.619,3	1.626,6
	R	17,4	12,6	9,9	2,9
	Tot.	4.170,6	3.843,3	3.464,2	3.441,6
15. Salute	C	1.969,7	2.547,2	1.861,3	1.825,2
	K	835,8	800,1	607,5	487,0
	Tot.	2.805,5	3.347,3	2.468,7	2.312,1
16. Turismo	C	258,9	275,7	155,3	109,2
	K	161,6	145,6	119,4	118,4
	Tot.	420,5	421,2	274,7	227,6
Totale complessivo	C	679.432,2	715.208,5	711.052,3	712.492,8
	K	148.369,1	157.695,5	96.667,0	93.305,0
	R	269.403,4	310.820,0	313.467,6	318.740,5
	Tot.	1.097.204,8	1.183.724,0	1.121.186,8	1.124.538,3

C=corrente; K=capitale; R=rimborso

3.1.8. Spese complessive per stato di previsione – anni 2022-2025 - Variazioni percentuali

Stati di previsione		Var. 2023/2022 assestato	Var. 2024/2023	Var. 2025/2024
2. MEF	C	+3,9	+2,2	+0,8
	K	-2,4	-111,6	+5,3
	R	+13,4	+0,8	+1,7
	Tot.	+6,8	-5,4	+1,4
3. MIMIT	C	-47,5	-12,5	-0,4
	K	+30,8	-8,0	-16,8
	R	-218,3	-45,6	-74,0
	Tot.	+28,0	-8,1	-16,2
4. Lavoro	C	+7,8	+2,4	+0,9
	K	-6,0	-2,9	0,0
	Tot.	+7,8	+2,4	+0,9
5. Giustizia	C	+3,3	+0,6	-0,2
	K	+19,7	-4,3	-18,5
	Tot.	+4,9	+0,1	-1,7
6. Esteri	C	-3,1	-1,4	-2,8
	K	-368,7	+24,1	-220,2
	Tot.	-10,6	-0,7	-4,7
7. Istruzione e merito	C	-0,8	-2,1	-5,6
	K	-2,8	+3,6	-22,0
	Tot.	-0,9	-2,0	-6,0
8. Interno	C	-1,4	-1,2	-0,7
	K	-18,0	-15,7	-16,4
	R	+5,3	+5,3	+5,3
	Tot.	-4,2	-3,4	-2,8
9. MASE	C	+43,9	-1.286,5	+0,4
	K	+59,7	-215,5	-23,9
	R	+4,0	+4,1	+4,1
	Tot.	+49,0	-561,3	-14,8
10. MIT	C	-1,8	+2,1	-4,6
	K	+19,4	-12,0	-19,2
	Tot.	+11,2	-6,1	-12,6
11. MUR	C	+5,3	+3,1	+0,3
	K	-20,6	-2,8	+0,1
	R	+3,9	+3,9	+3,9
	Tot.	-0,6	+1,8	+0,3
12. Difesa	C	-1,3	-1,6	-0,3
	K	+10,1	-2,2	+4,1
	Tot.	+1,4	-1,7	+0,8
13. MASAF	C	+40,7	-81,1	-1,1
	K	+5,1	-38,5	-34,8
	Tot.	+22,2	-56,1	-18,4
14. Cultura	C	-21,2	-3,2	-1,3
	K	+4,0	-19,6	+0,5
	R	-38,3	-27,3	-236,7
	Tot.	-8,5	-10,9	-0,7
15. Salute	C	+22,7	-36,9	-2,0
	K	-4,5	-31,7	-24,8
	Tot.	+16,2	-35,6	-6,8
16. Turismo	C	+6,1	-77,5	-42,2
	K	-11,0	-21,9	-0,8
	Tot.	+0,2	-53,4	-20,7
Totale complessivo	C	+5,0	-0,6	+0,2
	K	+5,9	-63,1	-3,6
	R	+13,3	+0,8	+1,7
		+7,3	-5,6	+0,3

C=corrente; K=capitale; R=rimborsi

3.1.9. Tabella di raccordo missioni-stati di previsione

Missione	Ministero
1. Organi costituzionali, a rilevanza costituzionale e Presidenza del Consiglio dei ministri	2. MEF
2. Amministrazione generale e supporto alla rappresentanza generale di Governo e dello Stato sul territorio	8. Interno
3. Relazioni finanziarie con le autonomie territoriali	2. MEF 8. Interno
4. L'Italia in Europa e nel mondo	2. MEF 6. Esteri
5. Difesa e sicurezza del territorio	2. MEF 12. Difesa
6. Giustizia	2. MEF 5. Giustizia
7. Ordine pubblico e sicurezza	2. MEF 8. Interno 10. MIT
8. Soccorso civile	2. MEF 8. Interno
9. Agricoltura, politiche agroalimentari e pesca	13. MASAF
10. Energia e diversificazione delle fonti energetiche	9. MASE
11. Competitività e sviluppo delle imprese	2. MEF 3. MIMIT
12. Regolazione dei mercati	3. MIMIT
13. Diritto alla mobilità e sviluppo dei sistemi di trasporto	2. MEF 10. MIT
14. Infrastrutture pubbliche e logistica	2. MEF 10. MIT
15. Comunicazioni	2. MEF 3. MIMIT
16. Commercio internazionale ed internazionalizzazione del sistema produttivo	6. Esteri
17. Ricerca e innovazione	2. MEF 3. MIMIT 11. MUR 14. Cultura 15. Salute
18. Sviluppo sostenibile e tutela del territorio e dell'ambiente	2. MEF 9. MASE 12. Difesa 13. MASAF
19. Casa e assetto urbanistico	2. MEF 10. MIT
20. Tutela della salute	15. Salute
21. Tutela e valorizzazione dei beni e attività culturali e paesaggistici	14. Cultura
22. Istruzione scolastica	7. Istruzione e merito
23. Istruzione universitaria e formazione post-universitaria	11. MUR
24. Diritti sociali, politiche sociali e famiglia	2. MEF 4. Lavoro
25. Politiche previdenziali	2. MEF 4. Lavoro
26. Politiche per il lavoro	4. Lavoro
27. Immigrazione, accoglienza e garanzia dei diritti	2. MEF 4. Lavoro 8. Interno
28. Sviluppo e riequilibrio territoriale	2. MEF
29. Politiche economico-finanziarie e di bilancio e tutela della finanza pubblica	2. MEF
30. Giovani e sport	2. MEF
31. Turismo	16. Turismo
32. Servizi istituzionali e generali delle amministrazioni pubbliche	<i>Tutti gli stati di previsione</i>
33. Fondi da ripartire	2. MEF
34. Debito pubblico	2. MEF

3.1.10. Tabella di raccordo stati di previsione-missioni (continua a pag. successiva)

Stati di previsione	Missioni
2. MEF	1. Organi costituzionali, a rilevanza costituzionale e Presidenza del Consiglio dei ministri
	3. Relazioni finanziarie con le autonomie territoriali
	4. L'Italia in Europa e nel mondo
	5. Difesa e sicurezza del territorio
	6. Giustizia
	7. Ordine pubblico e sicurezza
	8. Soccorso civile
	11. Competitivita' e sviluppo delle imprese
	13. Diritto alla mobilita' e sviluppo dei sistemi di trasporto
	14. Infrastrutture pubbliche e logistica
	15. Comunicazioni
	17. Ricerca e innovazione
	18. Sviluppo sostenibile e tutela del territorio e dell'ambiente
	19. Casa e assetto urbanistico
	24. Diritti sociali, politiche sociali e famiglia
	25. Politiche previdenziali
	27. Immigrazione, accoglienza e garanzia dei diritti
28. Sviluppo e riequilibrio territoriale	
29. Politiche economico-finanziarie e di bilancio e tutela della finanza pubblica	
30. Giovani e sport	
32. Servizi istituzionali e generali delle amministrazioni pubbliche	
33. Fondi da ripartire	
34. Debito pubblico	
3. MIMIT	11. Competitivita' e sviluppo delle imprese
	12. Regolazione dei mercati
	15. Comunicazioni
	17. Ricerca e innovazione
	32. Servizi istituzionali e generali delle amministrazioni pubbliche
4. Lavoro	24. Diritti sociali, politiche sociali e famiglia
	25. Politiche previdenziali
	26. Politiche per il lavoro
	27. Immigrazione, accoglienza e garanzia dei diritti
	32. Servizi istituzionali e generali delle amministrazioni pubbliche
5. Giustizia	6. Giustizia
	32. Servizi istituzionali e generali delle amministrazioni pubbliche
6. Esteri	4. L'Italia in Europa e nel mondo
	16. Commercio internazionale ed internazionalizzazione del sistema produttivo
	32. Servizi istituzionali e generali delle amministrazioni pubbliche

(segue) **Tabella di raccordo stati di previsione-missioni**

Stati di previsione	Missioni
7. Istruzione e merito	22. Istruzione scolastica 32. Servizi istituzionali e generali delle amministrazioni pubbliche
8. Interno	2. Amministrazione generale e supporto alla rappresentanza generale di Governo e dello Stato sul territorio 3. Relazioni finanziarie con le autonomie territoriali 7. Ordine pubblico e sicurezza 8. Soccorso civile 27. Immigrazione, accoglienza e garanzia dei diritti 32. Servizi istituzionali e generali delle amministrazioni pubbliche
9. MASE	10. Energia e diversificazione delle fonti energetiche 18. Sviluppo sostenibile e tutela del territorio e dell'ambiente 32. Servizi istituzionali e generali delle amministrazioni pubbliche
10. MIT	7. Ordine pubblico e sicurezza 13. Diritto alla mobilità e sviluppo dei sistemi di trasporto 14. Infrastrutture pubbliche e logistica 19. Casa e assetto urbanistico 32. Servizi istituzionali e generali delle amministrazioni pubbliche
11. MUR	17. Ricerca e innovazione 23. Istruzione universitaria e formazione post-universitaria 32. Servizi istituzionali e generali delle amministrazioni pubbliche
12. Difesa	5. Difesa e sicurezza del territorio 18. Sviluppo sostenibile e tutela del territorio e dell'ambiente 32. Servizi istituzionali e generali delle amministrazioni pubbliche
13. MASAF	9. Agricoltura, politiche agroalimentari e pesca 18. Sviluppo sostenibile e tutela del territorio e dell'ambiente 32. Servizi istituzionali e generali delle amministrazioni pubbliche
14. Cultura	17. Ricerca e innovazione 21. Tutela e valorizzazione dei beni e attività culturali e paesaggistici 32. Servizi istituzionali e generali delle amministrazioni pubbliche
15. Salute	17. Ricerca e innovazione 20. Tutela della salute 32. Servizi istituzionali e generali delle amministrazioni pubbliche
16. Turismo	31. Turismo 32. Servizi istituzionali e generali delle amministrazioni pubbliche

Legenda

2. MEF	2 - Ministero dell'economia e delle finanze
3. MIMIT	3 - Ministero delle imprese e del Made in Italy
4. Lavoro	4 - Ministero del lavoro e delle politiche sociali
5. Giustizia	5 - Ministero della giustizia
6. Esteri	6 - Ministero degli affari esteri e della cooperazione internazionale
7. Istruzione e merito	7 - Ministero dell'istruzione e del merito
8. Interno	8 - Ministero dell'interno
9. MASE	9 - Ministero dell'ambiente e della sicurezza energetica
10. MIT	10 - Ministero delle infrastrutture e dei trasporti
11. MUR	11 - Ministero dell'università e della ricerca
12. Difesa	12 - Ministero della difesa
13. MASAF	13 - Ministero dell'agricoltura, della sovranità alimentare e delle foreste
14. Cultura	14 - Ministero della cultura
15. Salute	15 - Ministero della salute

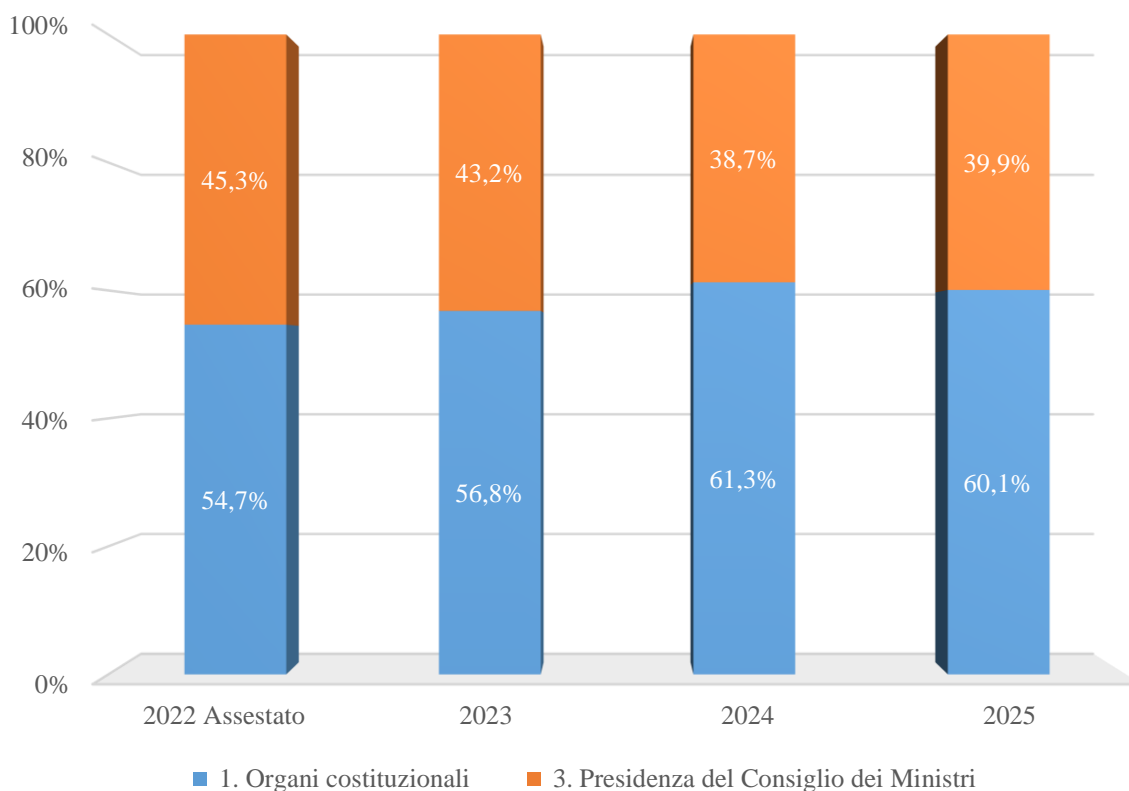
Note: i numeri riportati in tabella si riferiscono agli stati di previsione.

3.2. Analisi delle missioni

1. Organi costituzionali, a rilevanza costituzionale e Presidenza del Consiglio dei ministri

Stato di previsione: MEF

Composizione percentuale della missione per programmi



Composizione in termini assoluti della missione per programmi

Valori assoluti

(milioni di euro)

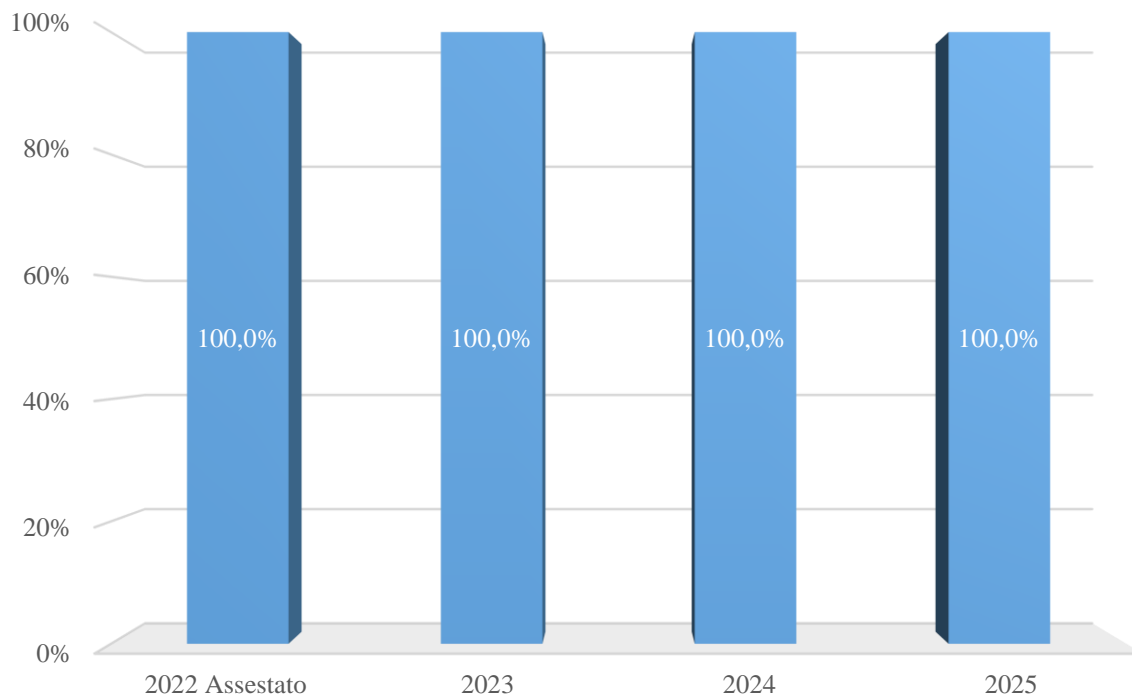
Programma		Assestato 2022	2023	2024	2025
1. Organi costituzionali	C	1.745,57	1.749,67	1.751,97	1.759,22
3. Presidenza del Consiglio dei Ministri	C	979,93	847,63	812,87	834,74
	K	468,50	483,00	294,50	334,50
Totale complessivo	C	2.725,50	2.597,30	2.564,84	2.593,96
	K	468,50	483,00	294,50	334,50
Totale finale (C+K+R)		3.194,00	3.080,30	2.859,34	2.928,46

C=corrente; K=capitale; R=rimborsi

2. Amministrazione generale e supporto alla rappresentanza generale di Governo e dello Stato sul territorio

Stato di previsione: Interno

Missione costituita da un unico programma



■ 2. Attuazione delle funzioni del Ministero dell'Interno sul territorio tramite le strutture centrali e le Prefetture - Uffici Territoriali del Governo

Composizione in termini assoluti della missione per programmi

Valori assoluti

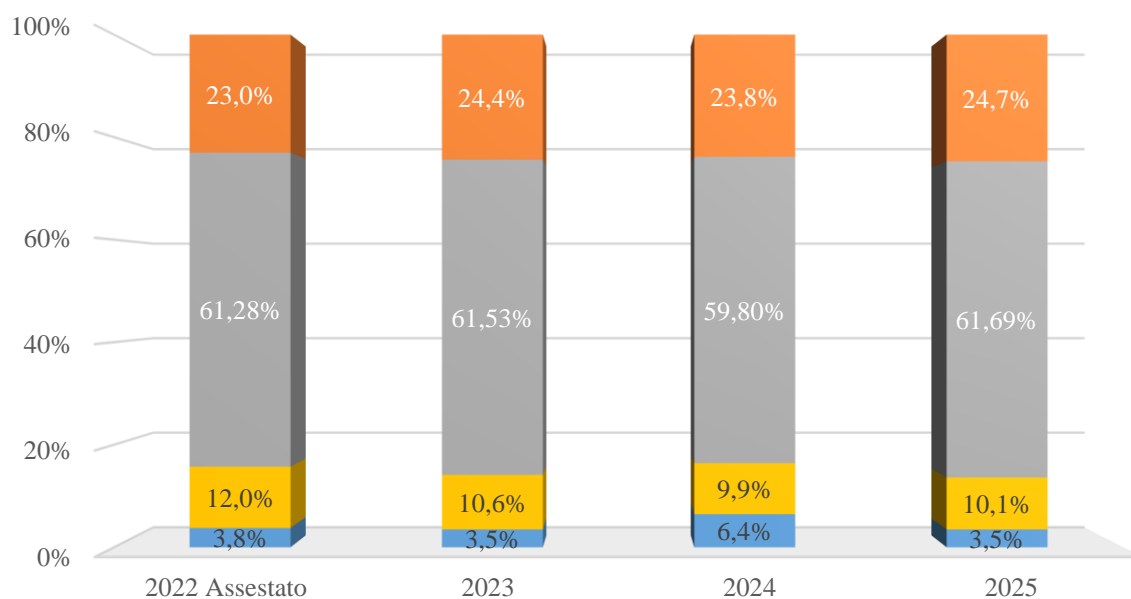
(milioni di euro)

Programma		Assestato 2022	2023	2024	2025
2. Attuazione delle funzioni del Ministero dell'Interno sul territorio tramite le strutture centrali e le Prefetture - Uffici Territoriali del Governo	C	757,94	864,09	852,54	851,43
	K	24,68	6,49	0,89	0,89
Totale complessivo	C	757,94	864,09	852,54	851,43
	K	24,68	6,49	0,89	0,89
Totale finale (C+K+R)		782,62	870,58	853,43	852,31

C=corrente; K=capitale; R=rimborsi

3. Relazioni finanziarie con le autonomie territoriali

Composizione percentuale della missione per programmi



- 5. Compartecipazione e regolazioni contabili ed altri trasferimenti alle autonomie speciali
- 6. Concorso dello Stato al finanziamento della spesa sanitaria
- 10. Elaborazione, quantificazione e assegnazione delle risorse finanziarie da attribuire agli enti locali
- Programmi 1 + 7 + 8 + 9

Composizione in termini assoluti della missione per programmi

Valori assoluti

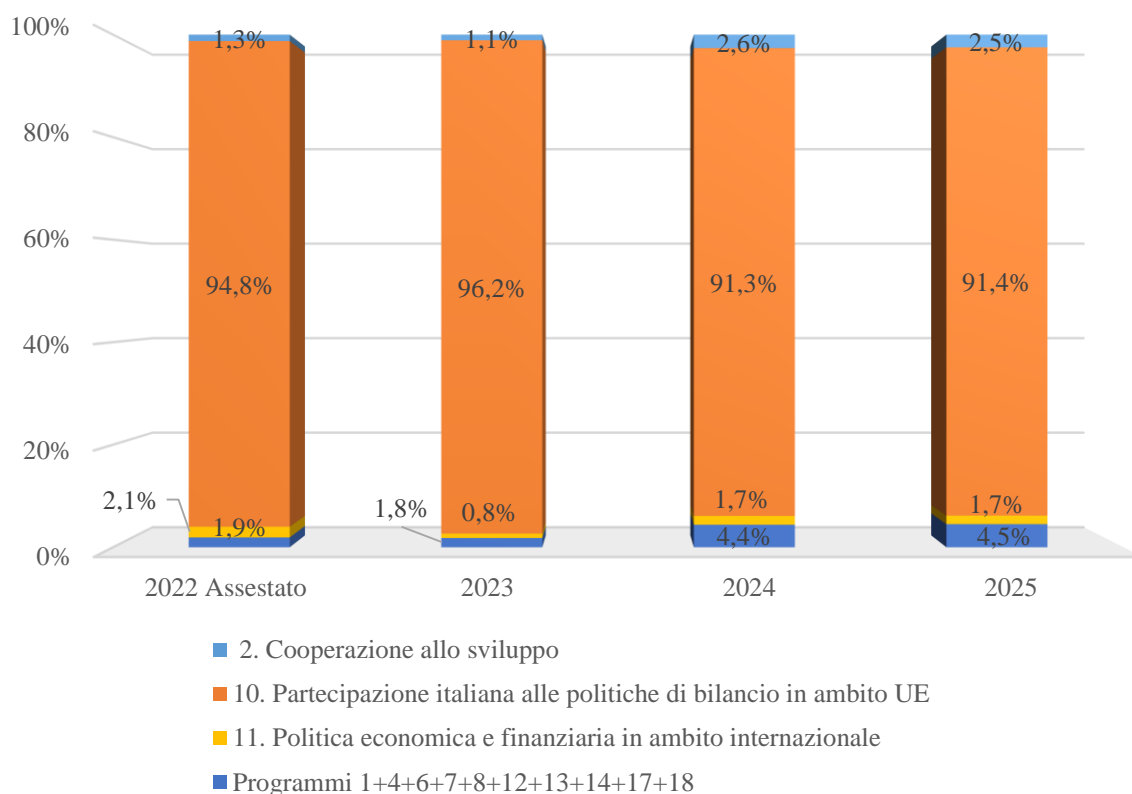
(milioni di euro)

Programmi	Ministeri		Assestato 2022	2023	2024	2025
1. Erogazioni a Enti territoriali per interventi di settore	2. MEF	C	809,11	809,32	810,41	767,43
		K	475,08	387,08	517,08	517,08
		R	1.338,73	1.092,53	5.449,90	1.240,56
5. Compartecipazione e regolazioni contabili ed altri trasferimenti alle autonomie speciali	2. MEF	C	32.287,38	34.553,21	35.234,21	35.275,01
		K	350,50	310,50	307,50	285,00
6. Concorso dello Stato al finanziamento della spesa sanitaria	2. MEF	C	86.943,34	88.073,74	89.269,96	88.809,08
7. Rapporti finanziari con Enti territoriali	2. MEF	C	1.662,90	1.812,36	1.801,51	1.788,76
		K	664,38	534,88	686,88	286,88
		R	219,90	230,63	242,99	254,70
8. Gestione dell'albo dei segretari comunali e provinciali	8. Interno	C	38,86	38,70	38,84	38,97
		K	0,41	0,11	0,11	0,11
9. Interventi e cooperazione istituzionale nei confronti delle autonomie locali	8. Interno	C	42,63	46,26	45,67	44,01
		K	72,45	28,65	28,65	65,32
10. Elaborazione, quantificazione e assegnazione delle risorse finanziarie da attribuire agli enti locali	8. Interno	C	12.228,26	11.904,26	11.745,65	11.692,28
		K	4.731,12	3.307,81	3.081,81	2.882,31
		R	19,34	20,41	21,54	22,74
Totale complessivo		C	134.012,49	137.237,84	138.946,24	138.415,53
		K	6.293,94	4.569,04	4.622,04	4.036,71
		R	1.577,97	1.343,57	5.714,43	1.518,00
Totale finale (C+K+R)			141.884,39	143.150,45	149.282,71	143.970,25

C=corrente; K=capitale; R=rimborsi

4. L'Italia in Europa e nel mondo

Composizione percentuale della missione per programmi



Composizione in termini assoluti della missione per programmi

Valori assoluti

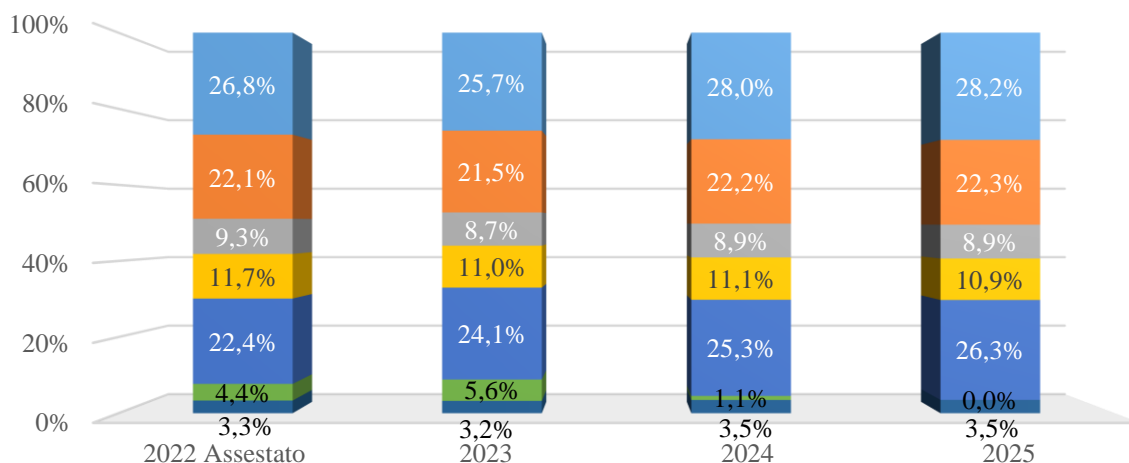
(milioni di euro)

Programmi	Ministeri		Assestato 2022	2023	2024	2025
1. Protocollo internazionale	6. Esteri	C	6,91	8,45	8,67	8,84
		K	0,01	0,01	0,01	0,01
2. Cooperazione allo sviluppo	6. Esteri	C	1.089,60	999,50	985,26	905,33
		K	2,01	2,31	0,01	0,01
4. Cooperazione economica e relazioni internazionali	6. Esteri	C	37,37	33,95	33,80	33,64
		K	0,01	0,01	0,01	0,01
6. Promozione della pace e sicurezza internazionale	6. Esteri	C	464,14	479,68	490,85	491,34
		K	0,01	0,01	0,01	0,01
7. Integrazione europea	6. Esteri	C	29,50	31,89	32,46	26,89
		K	0,01	0,01	0,01	0,01
8. Italiani nel mondo e politiche migratorie	6. Esteri	C	125,87	75,64	75,96	76,19
		K	0,01	0,01	0,01	0,01
10. Partecipazione italiana alle politiche di bilancio in ambito UE	2. MEF	C	24.296,98	23.604,02	23.663,01	23.758,04
		K	58.197,40	64.156,30	10.713,30	9.738,30
11. Politica economica e finanziaria in ambito internazionale	2. MEF	C	41,52	33,82	33,62	33,62
		K	1.769,40	735,72	613,23	574,57
12. Presenza dello Stato all'estero tramite le strutture diplomatico-consolari	6. Esteri	C	112,98	76,55	76,64	76,79
		K	32,18	33,28	24,45	14,70
13. Rappresentanza all'estero e servizi ai cittadini e alle imprese	6. Esteri	C	647,24	705,73	706,27	718,12
		K	0,02	0,02	0,02	0,02
14. Coordinamento dell'Amministrazione in ambito internazionale	6. Esteri	C	18,38	19,19	19,92	19,02
		K	0,02	0,02	0,02	0,02
17. Sicurezza delle strutture in Italia e all'estero e controlli ispettivi.	6. Esteri	C	4,14	4,68	4,90	5,12
		K	0,01	0,01	0,01	0,01
18. Diplomazia pubblica e culturale	6. Esteri	C	180,05	178,91	180,15	181,12
		K	7,92	0,02	0,02	0,02
Totale complessivo		C	27.054,70	26.252,02	26.311,53	26.334,08
		K	60.009,00	64.927,72	11.351,10	10.327,69
Totale finale (C+K+R)			87.063,70	91.179,74	37.662,63	36.661,77

C=corrente; K=capitale; R=rimborsi

5. Difesa e sicurezza del territorio

Composizione percentuale della missione per programmi



- 1. Approntamento e impiego Carabinieri per la difesa e la sicurezza
- 2. Approntamento e impiego delle forze terrestri
- 3. Approntamento e impiego delle forze marittime
- 4. Approntamento e impiego delle forze aeree
- 6. Pianificazione generale delle Forze Armate e approvvigionamenti militari
- 8. Missioni internazionali
- 9. Approntamento e impiego dei Comandi e degli Enti interforze dell'Area tecnico/operativa

Composizione in termini assoluti della missione per programmi

Valori assoluti

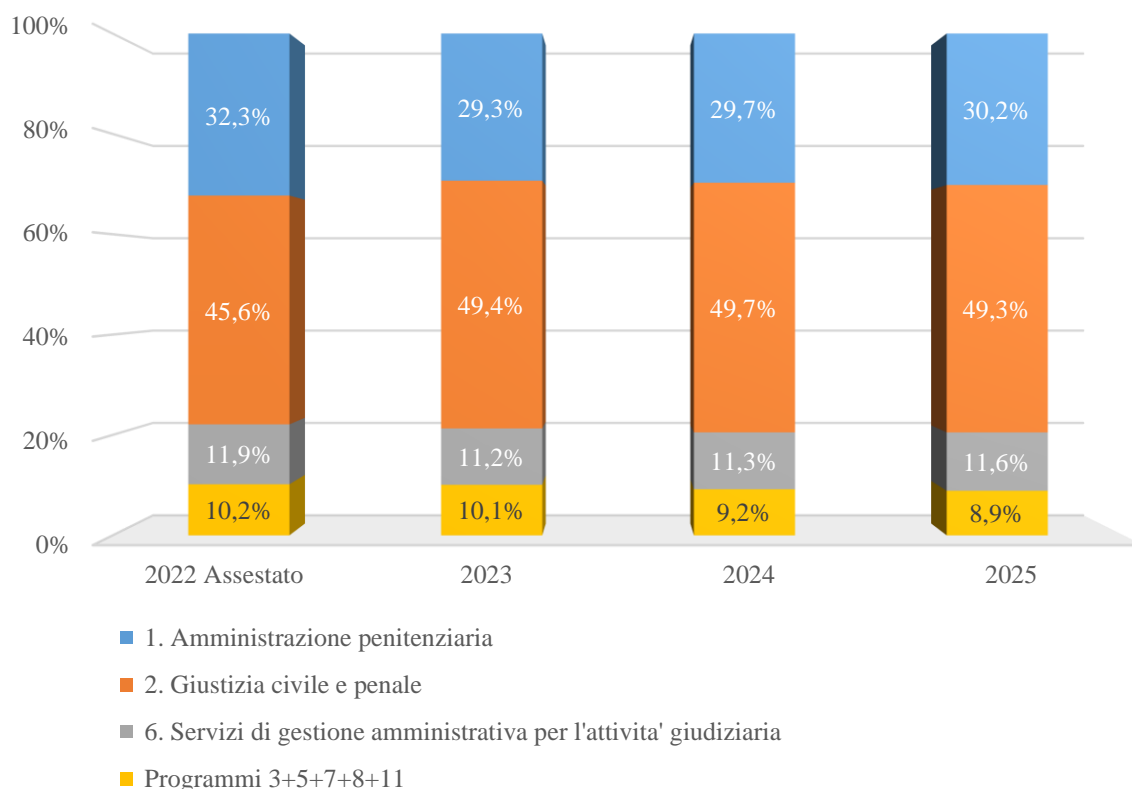
(milioni di euro)

Programmi	Ministeri		Assestato 2022	2023	2024	2025
1. Approntamento e impiego Carabinieri per la difesa e la sicurezza	12. Difesa	C	7.016,19	6.805,81	6.920,68	6.931,30
		K	221,28	284,15	308,74	332,68
2. Approntamento e impiego delle forze terrestri	12. Difesa	C	5.926,58	5.901,53	5.713,40	5.737,09
		K	40,83	17,49	7,97	7,41
3. Approntamento e impiego delle forze marittime	12. Difesa	C	2.478,40	2.392,27	2.292,80	2.290,91
		K	21,74	13,28	4,00	4,00
4. Approntamento e impiego delle forze aeree	12. Difesa	C	3.140,64	3.017,79	2.859,11	2.794,45
		K	21,59	20,46	12,40	11,40
6. Pianificazione generale delle Forze Armate e approvvigionamenti militari	12. Difesa	C	545,59	504,35	499,20	500,23
		K	5.508,79	6.144,94	6.019,91	6.267,66
8. Missioni internazionali	2. MEF	C	1.182,13	1.547,48	276,90	0,00
9. Approntamento e impiego dei Comandi e degli Enti interforze dell'Area tecnico/operativa	12. Difesa	C	866,92	873,25	893,97	899,79
		K	32,71	17,65	3,38	3,38
Totale complessivo		C	21.156,46	21.042,47	19.456,05	19.153,77
		K	5.846,94	6.497,98	6.356,40	6.626,54
Totale finale (C+K+R)			27.003,40	27.540,45	25.812,44	25.780,31

C=corrente; K=capitale; R=rimborsi

6. Giustizia

Composizione percentuale della missione per programmi



Composizione in termini assoluti della missione per programmi

Valori assoluti

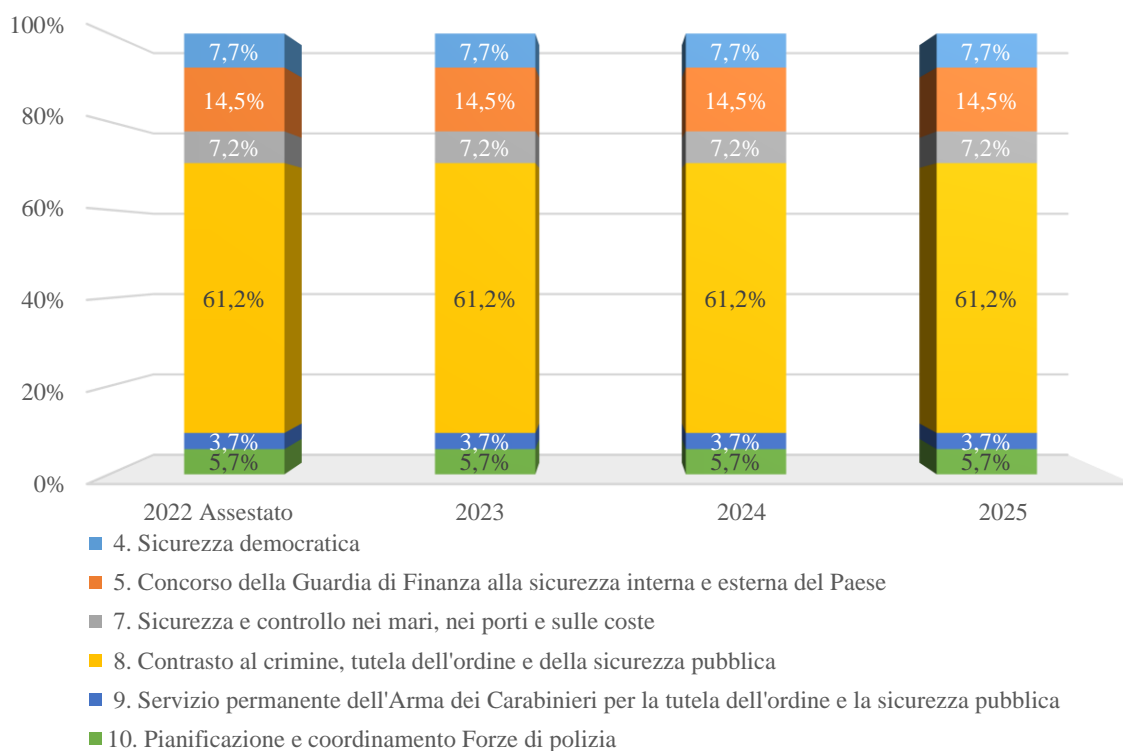
(milioni di euro)

Programmi	Ministeri		Assestato 2022	2023	2024	2025
1. Amministrazione penitenziaria	5. Giustizia	C	3.163,20	3.033,55	3.113,78	3.159,11
		K	321,34	295,43	252,82	202,26
2. Giustizia civile e penale	5. Giustizia	C	4.615,53	5.053,20	5.024,87	4.949,01
		K	304,44	550,45	608,03	541,49
3. Giustizia minorile e di comunità	5. Giustizia	C	310,63	351,14	348,57	345,91
		K	10,71	17,90	24,43	30,13
5. Giustizia tributaria	2. MEF	C	216,11	221,31	197,11	197,12
		K	0,10	0,10	0,10	0,10
6. Servizi di gestione amministrativa per l'attività giudiziaria	5. Giustizia	C	1.287,53	1.274,98	1.284,12	1.295,05
		K	0,13	0,13	0,13	0,13
7. Giustizia amministrativa	2. MEF	C	198,28	206,26	192,37	192,79
8. Autogoverno della magistratura	2. MEF	C	32,50	32,50	32,50	32,50
11. Transizione digitale, analisi statistica e politiche di coesione	5. Giustizia	C	80,05	71,38	69,84	70,23
		K	250,00	242,69	175,51	121,30
Totale complessivo		C	9.903,82	10.244,32	10.263,15	10.241,73
		K	886,73	1.106,72	1.061,02	895,41
Totale finale (C+K+R)			10.790,55	11.351,04	11.324,17	11.137,14

C=corrente; K=capitale; R=rimborsi

7. Ordine pubblico e sicurezza

Composizione percentuale della missione per programmi



Composizione in termini assoluti della missione per programmi

Valori assoluti

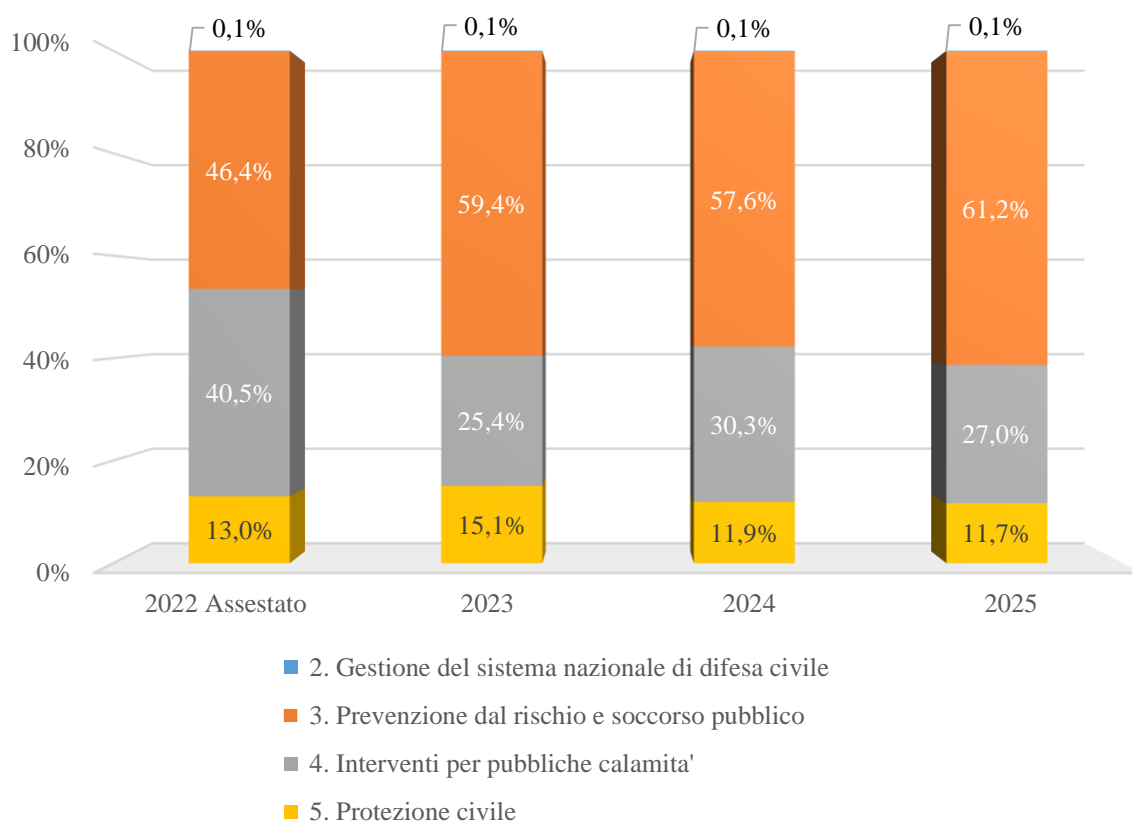
(milioni di euro)

Programmi	Ministeri		Assestato 2022	2023	2024	2025
4. Sicurezza democratica	2. MEF	C	985,02	1.052,70	1.026,75	1.057,75
5. Concorso della Guardia di Finanza alla sicurezza pubblica	2. MEF	C	1.602,48	1.531,61	1.539,25	1.541,34
		K	243,55	224,80	210,88	210,34
7. Sicurezza e controllo nei mari, nei porti e sulle coste	10. MIT	C	802,46	802,47	801,36	796,27
		K	116,34	113,57	133,98	151,37
8. Contrasto al crimine, tutela dell'ordine e della sicurezza pubblica	8. Interno	C	7.285,20	7.318,22	7.302,11	7.290,63
		K	524,09	1.057,53	721,77	371,21
9. Servizio permanente dell'Arma dei Carabinieri per la tutela dell'ordine e la sicurezza pubblica	8. Interno	C	444,47	458,50	457,05	457,05
		K	25,11	30,66	6,81	9,61
10. Pianificazione e coordinamento Forze di polizia	8. Interno	C	530,69	520,84	498,24	497,74
		K	197,49	195,48	133,41	107,63
Totale complessivo		C	11.650,33	11.684,34	11.624,76	11.640,77
		K	1.106,58	1.622,05	1.206,86	850,16
Totale finale (C+K+R)			12.756,92	13.306,39	12.831,62	12.490,93

C=corrente; K=capitale; R=rimborsi

8. Soccorso civile

Composizione percentuale della missione per programmi



Composizione in termini assoluti della missione per programmi

Valori assoluti

(milioni di euro)

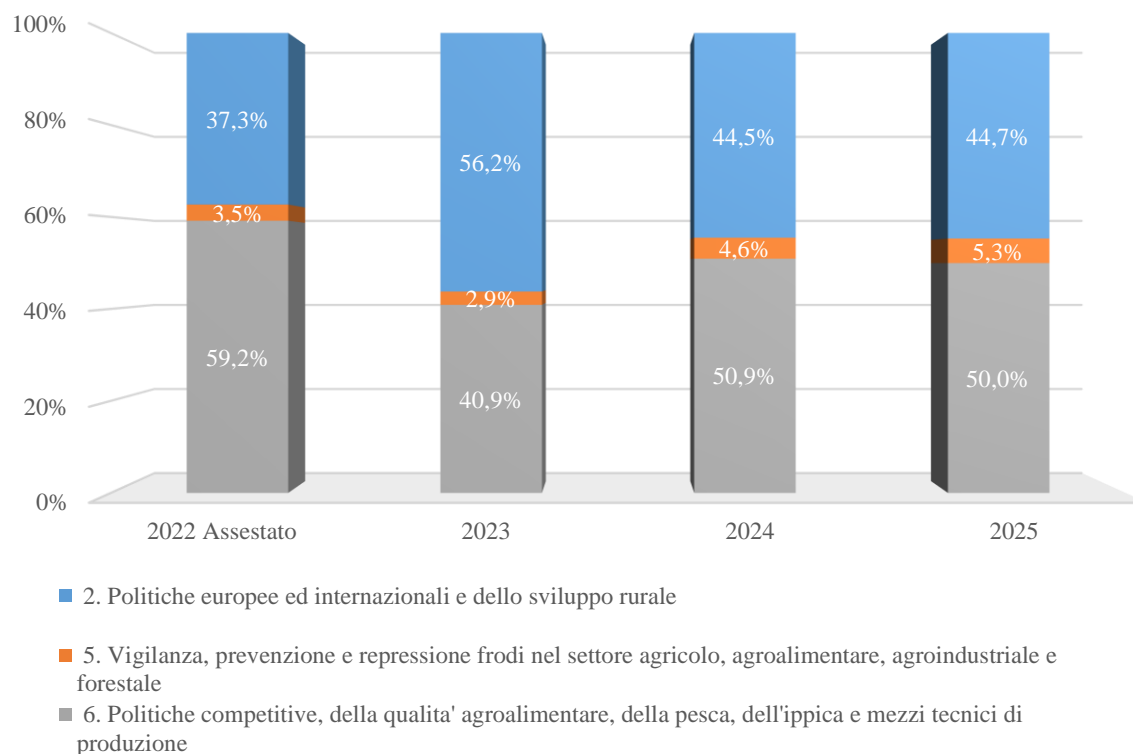
Programmi	Ministeri		Assestato 2022	2023	2024	2025
2. Gestione del sistema nazionale di difesa civile	8. Interno	C	4,11	4,07	3,86	3,76
		K	2,38	2,85	2,45	2,45
3. Prevenzione dal rischio e soccorso pubblico	8. Interno	C	2.626,59	2.477,91	2.463,04	2.416,04
		K	493,40	502,59	448,19	367,07
4. Interventi per pubbliche calamita'	2. MEF	C	0,00	0,00	0,00	0,00
		K	2.722,05	1.275,02	1.533,14	1.227,98
5. Protezione civile	2. MEF	C	92,65	91,06	89,99	84,52
		K	744,67	646,51	504,68	444,85
		R	39,44	20,00	9,00	4,20
Totale complessivo		C	2.723,34	2.573,03	2.556,90	2.504,32
		K	3.962,50	2.426,98	2.488,46	2.042,35
		R	39,44	20,00	9,00	4,20
Totale finale (C+K+R)			6.725,29	5.020,01	5.054,36	4.550,87

C=corrente; K=capitale; R=rimborsi

9. Agricoltura, politiche agroalimentari e pesca

Stato di previsione: MASAF

Composizione percentuale della missione per programmi



Composizione in termini assoluti della missione per programmi

Valori assoluti

(milioni di euro)

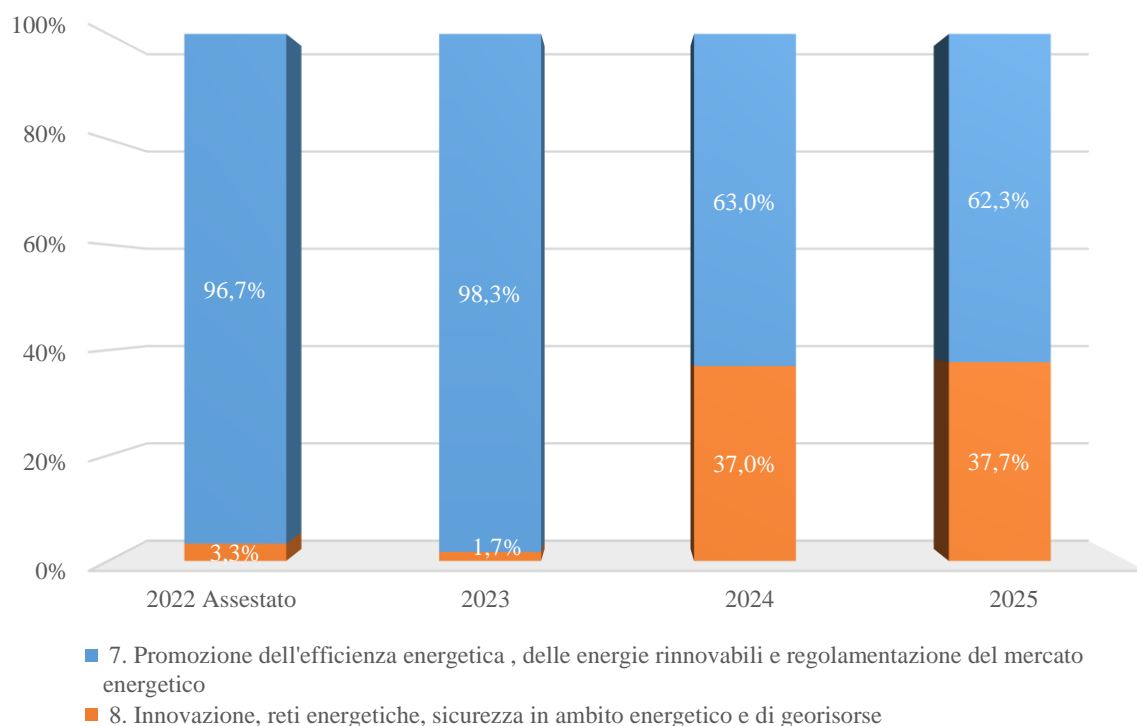
Programma		Assestato 2022	2023	2024	2025
2. Politiche europee ed internazionali e dello sviluppo rurale	C	175,77	666,22	161,15	160,93
	K	533,31	725,26	531,07	420,38
5. Vigilanza, prevenzione e repressione frodi nel settore agricolo, agroalimentare, agroindustriale e forestale	C	60,39	64,01	63,55	65,04
	K	6,58	7,78	7,22	4,33
6. Politiche competitive, della qualita' agroalimentare, della pesca, dell'ippica e mezzi tecnici di produzione	C	446,84	461,31	419,03	410,74
	K	677,98	550,42	372,77	239,10
Totale complessivo	C	683,00	1.191,54	643,72	636,71
	K	1.217,87	1.283,46	911,06	663,80
Totale finale (C+K+R)		1.900,87	2.475,00	1.554,78	1.300,51

C=corrente; K=capitale; R=rimborsi

10. Energia e diversificazione delle fonti energetiche

Stato di previsione: MASE

Composizione percentuale della missione per programmi



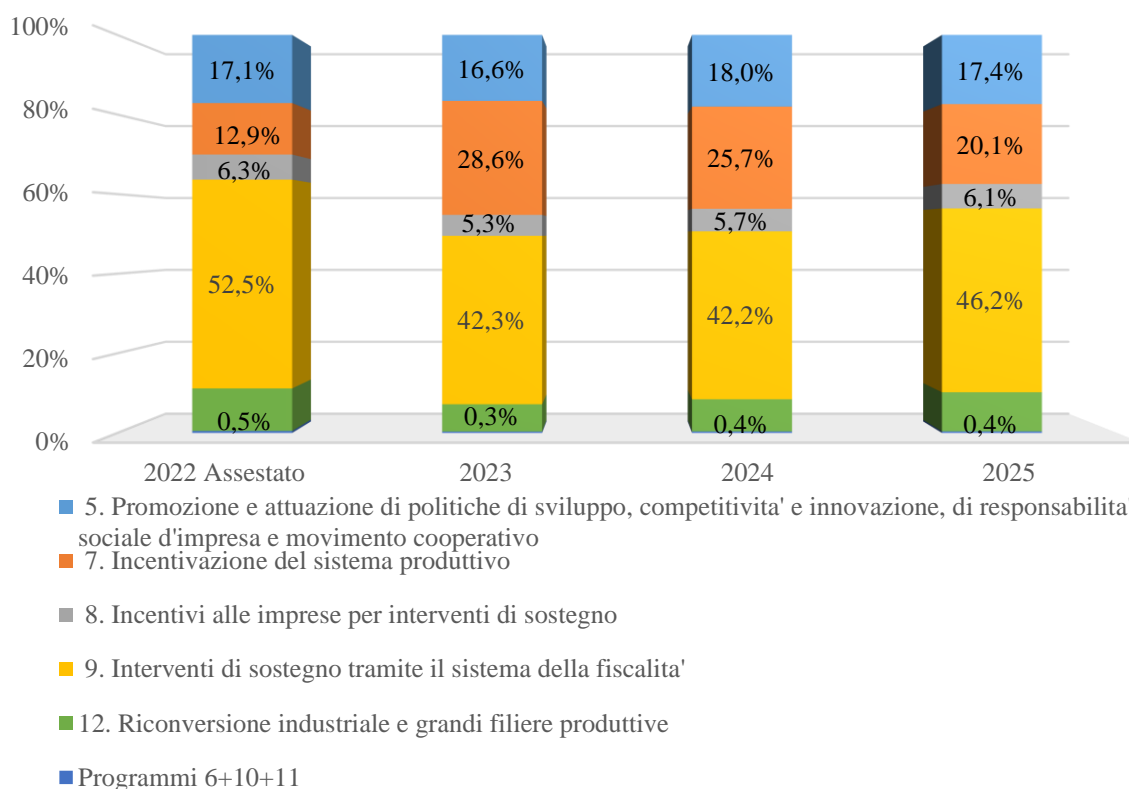
Composizione in termini assoluti della missione per programmi

Valori assoluti		(milioni di euro)			
Programma		Assestato 2022	2023	2024	2025
7. Promozione dell'efficienza energetica , delle energie rinnovabili e regolamentazione del mercato energetico	C	8.113,45	14.840,67	456,83	425,45
	K	842,83	5.180,05	189,27	99,96
8. Innovazione, reti energetiche, sicurezza in ambito energetico e di georisorse	C	62,43	58,39	58,84	57,99
	K	241,46	290,33	320,18	260,18
Totale complessivo	C	8.175,88	14.899,07	515,67	483,45
	K	1.084,30	5.470,38	509,44	360,14
Totale finale (C+K+R)		9.260,18	20.369,44	1.025,12	843,59

C=corrente; K=capitale; R=rimborsi

11. Competitività e sviluppo delle imprese

Composizione percentuale della missione per programmi



Composizione in termini assoluti della missione per programmi

Valori assoluti

(milioni di euro)

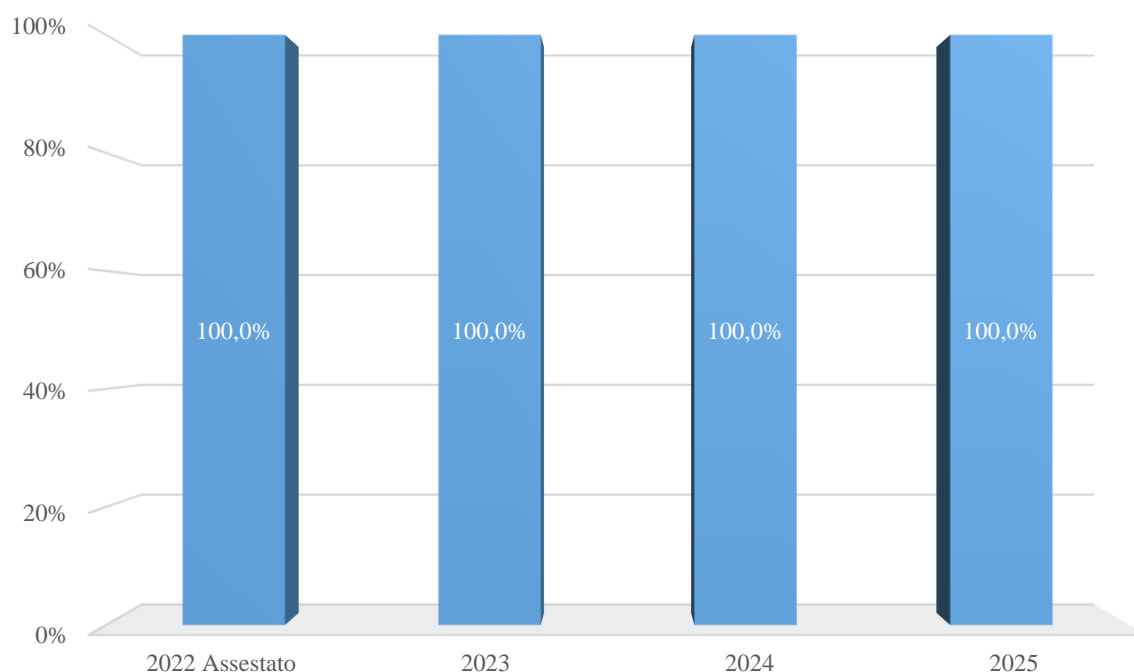
Programmi	Ministeri		Assestato 2022	2023	2024	2025
5. Promozione e attuazione di politiche di sviluppo, competitività e innovazione, di responsabilità sociale d'impresa e movimento cooperativo	3. MIMIT	C	168,50	17,41	15,74	15,76
		K	5.220,45	5.869,37	5.882,66	5.318,60
6. Vigilanza sul sistema cooperativo e sulle società	3. MIMIT	C	19,45	19,40	19,39	19,40
		K	0,14	0,02	0,02	0,02
7. Incentivazione del sistema produttivo	3. MIMIT	C	222,14	81,77	21,70	21,71
		K	3.849,59	10.089,88	8.388,47	6.134,80
8. Incentivi alle imprese per interventi di sostegno	2. MEF	C	61,82	165,50	165,50	165,50
		K	1.922,89	1.703,29	1.690,69	1.721,01
9. Interventi di sostegno tramite il sistema della fiscalità	2. MEF	C	12.000,16	9.913,08	9.507,76	8.682,76
		K	4.518,50	5.119,03	4.315,51	5.489,60
10. Lotta alla contraffazione e tutela della proprietà industriale	3. MIMIT	C	54,66	61,20	61,17	61,19
		K	76,68	32,35	32,35	32,35
11. Coordinamento dell'azione amministrativa e dei programmi per la competitività e lo sviluppo delle imprese, la comunicazione e l'energia	3. MIMIT	C	5,98	9,29	9,38	9,41
		K	0,05	0,02	0,02	0,02
12. Riconversione industriale e grandi filiere produttive	3. MIMIT	C	64,46	16,74	17,70	17,26
		K	3.198,64	2.389,19	2.605,62	2.983,23
		R	99,84	31,36	21,54	12,38
Totale complessivo		C	12.597,17	10.284,40	9.818,34	8.993,00
		K	18.786,94	25.203,15	22.915,35	21.679,63
		R	99,84	31,36	21,54	12,38
Totale finale (C+K+R)			31.483,95	35.518,91	32.755,23	30.685,02

C=corrente; K=capitale; R=rimborsi

12. Regolazione dei mercati

Stato di previsione: MIMIT

Missione costituita da un unico programma



■ 4. Vigilanza sui mercati e sui prodotti, promozione della concorrenza e tutela dei consumatori

Composizione in termini assoluti della missione per programmi

Valori assoluti

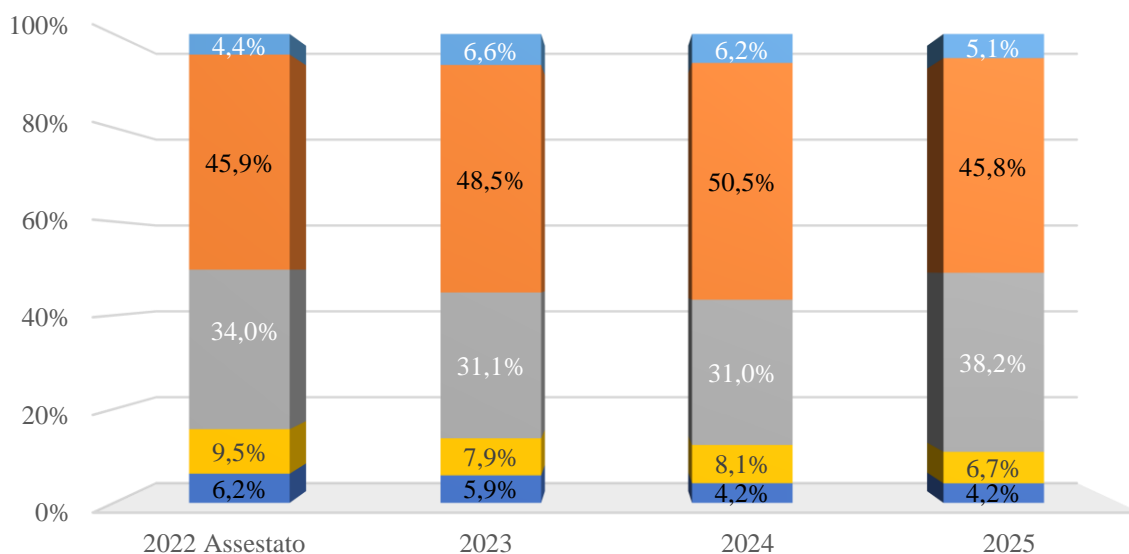
(milioni di euro)

Programma		Assestato 2022	2023	2024	2025
4. Vigilanza sui mercati e sui prodotti, promozione della concorrenza e tutela dei consumatori	C	54,93	93,68	94,12	94,54
	K	0,75	0,05	0,05	0,05
Totale complessivo	C	54,93	93,68	94,12	94,54
	K	0,75	0,05	0,05	0,05
Totale finale (C+K+R)		55,68	93,73	94,17	94,59

C=corrente; K=capitale; R=rimborsi

13. Diritto alla mobilità e sviluppo dei sistemi di trasporto

Composizione percentuale della missione per programmi



- 5. Sistemi ferroviari, sviluppo e sicurezza del trasporto ferroviario
- 6. Sviluppo e sicurezza della mobilità locale
- 8. Sostegno allo sviluppo del trasporto
- 9. Sviluppo e sicurezza della navigazione e del trasporto marittimo e per vie d'acqua interne
- Programmi 1+2+4

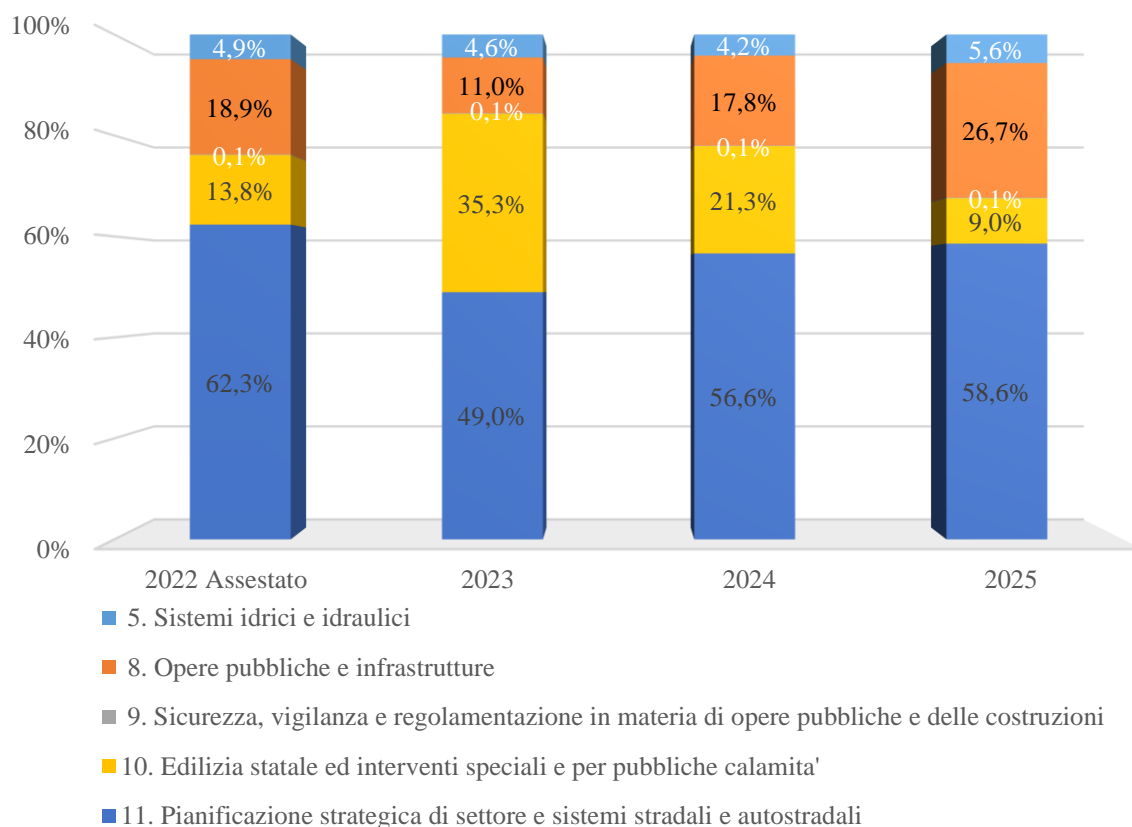
Composizione in termini assoluti della missione per programmi

Valori assoluti			(milioni di euro)			
Programmi	Ministeri		Assestato 2022	2023	2024	2025
1. Sviluppo e sicurezza della mobilità' stradale	10. MIT	C	293,11	303,51	293,22	293,66
		K	61,42	71,57	45,37	20,19
2. Autotrasporto ed intermodalita'	10. MIT	C	406,08	405,90	205,78	305,94
		K	68,69	123,23	68,23	23,23
4. Sviluppo e sicurezza del trasporto aereo	10. MIT	C	112,49	63,58	74,18	74,15
		K	46,82	3,20	0,01	0,01
5. Sistemi ferroviari, sviluppo e sicurezza del trasporto ferroviario	10. MIT	C	259,43	255,22	257,06	257,14
		K	438,20	838,49	752,40	627,22
6. Sviluppo e sicurezza della mobilità' locale	10. MIT	C	5.182,73	5.286,26	5.523,34	5.317,39
		K	2.105,96	2.747,71	2.744,45	2.557,93
8. Sostegno allo sviluppo del trasporto	2. MEF	C	1.525,49	1.425,49	1.335,49	1.335,49
		K	3.879,95	3.725,42	3.735,54	5.230,55
9. Sviluppo e sicurezza della navigazione e del trasporto marittimo e per vie d'acqua interne	10. MIT	C	246,64	214,32	209,38	217,52
		K	1.261,82	1.093,49	1.124,69	938,13
Totale complessivo		C	8.025,96	7.954,29	7.898,45	7.801,29
		K	7.862,86	8.603,12	8.470,69	9.397,26
Totale finale (C+K+R)			15.888,82	16.557,40	16.369,14	17.198,55

C=corrente; K=capitale; R=rimborsi

14. Infrastrutture pubbliche e logistica

Composizione percentuale della missione per programmi



Composizione in termini assoluti della missione per programmi

Valori assoluti

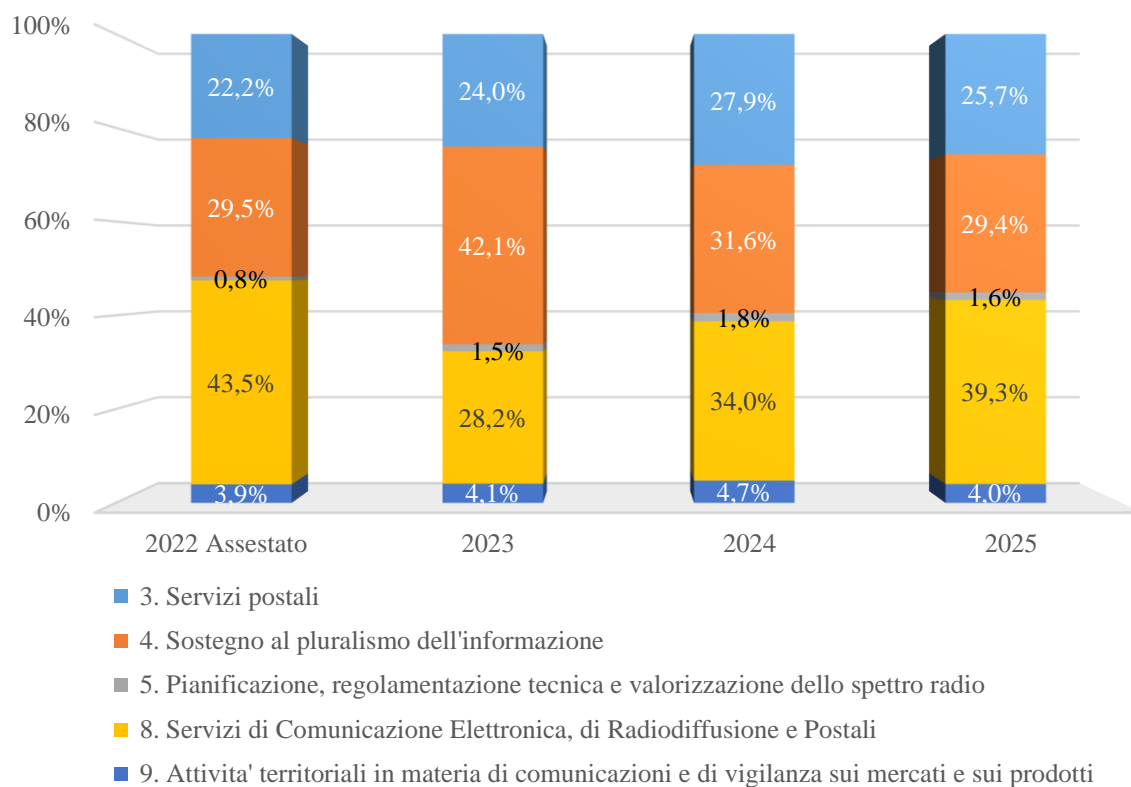
(milioni di euro)

Programmi	Ministeri		Assestato 2022	2023	2024	2025
5. Sistemi idrici, idraulici ed elettrici	10. MIT	C	15,15	13,67	13,15	13,39
		K	324,22	360,36	304,27	349,38
8. Opere pubbliche e infrastrutture	2. MEF	K	1.310,00	905,00	1.355,00	1.715,00
9. Sicurezza, vigilanza e regolamentazione in materia di opere pubbliche e delle costruzioni	10. MIT	C	9,20	11,54	8,46	8,63
		K	0,03	0,03	0,03	0,03
10. Edilizia statale ed interventi speciali e per pubbliche calamita'	10. MIT	C	160,68	156,71	157,01	158,45
		K	796,54	2.746,11	1.458,82	418,08
11. Pianificazione strategica di settore e sistemi stradali e autostradali	10. MIT	C	89,55	175,52	322,83	65,14
		K	4.242,28	3.845,83	3.983,53	3.701,31
Totale complessivo		C	274,59	357,43	501,45	245,61
		K	6.673,08	7.857,33	7.101,65	6.183,80
Totale finale (C+K+R)			6.947,67	8.214,76	7.603,10	6.429,41

C=corrente; K=capitale; R=rimborsi

15. Comunicazioni

Composizione percentuale della missione per programmi



Composizione in termini assoluti della missione per programmi

Valori assoluti

(milioni di euro)

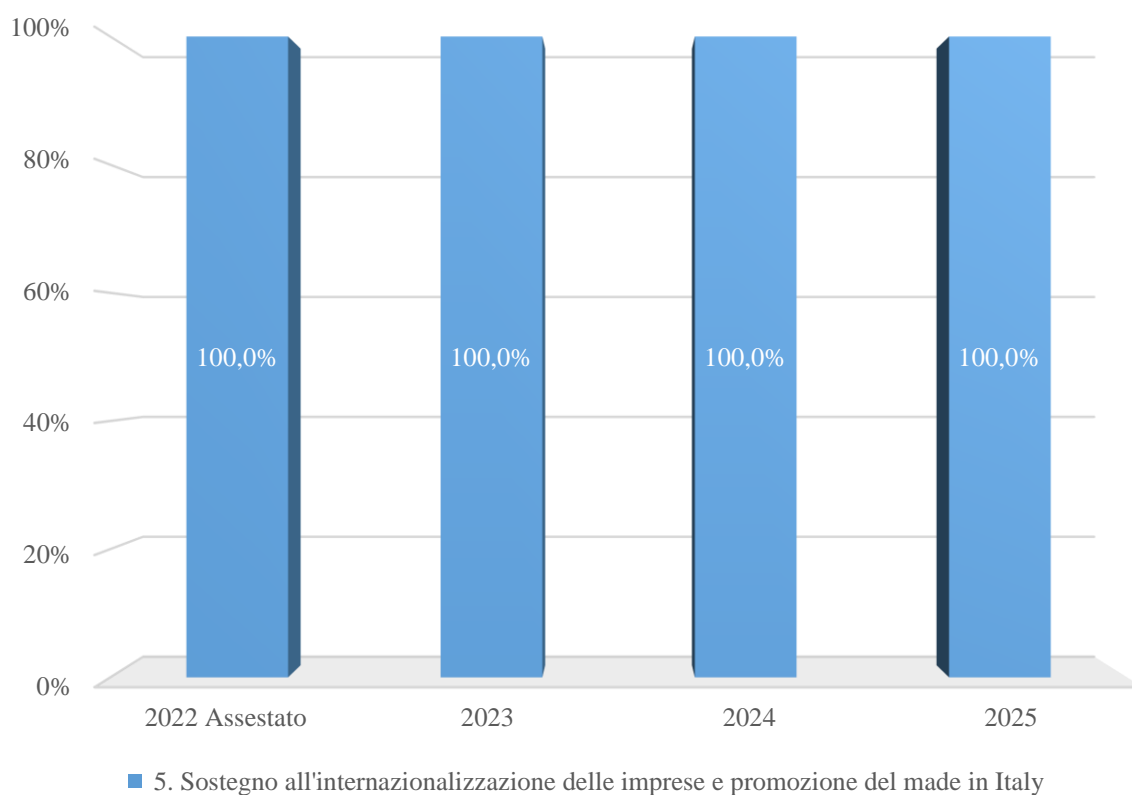
Programmi	Ministeri		Assestato 2022	2023	2024	2025
3. Servizi postali	2. MEF	C	314,91	262,40	262,40	262,40
4. Sostegno al pluralismo dell'informazione	2. MEF	C	328,55	320,46	296,77	300,77
		K	90,00	140,00	0,00	0,00
5. Pianificazione, regolamentazione tecnica e valorizzazione dello spettro radio	3. MIMIT	C	11,36	16,03	15,92	16,06
		K	0,22	0,62	0,62	0,12
8. Servizi di Comunicazione Elettronica, di Radiodiffusione e Postali	3. MIMIT	C	170,48	163,35	156,37	156,47
		K	446,22	145,03	162,65	245,03
9. Attività territoriali in materia di comunicazioni e di vigilanza sui mercati e sui prodotti	3. MIMIT	C	51,09	40,59	40,02	38,88
		K	4,75	4,17	4,57	2,17
Totale complessivo		C	876,38	802,83	771,49	774,59
		K	541,19	289,83	167,85	247,33
Totale finale (C+K+R)			1.417,58	1.092,65	939,33	1.021,91

C=corrente; K=capitale; R=rimborsi

16. Commercio internazionale ed internazionalizzazione del sistema produttivo

Stato di previsione: Esteri

Missione costituita da un unico programma



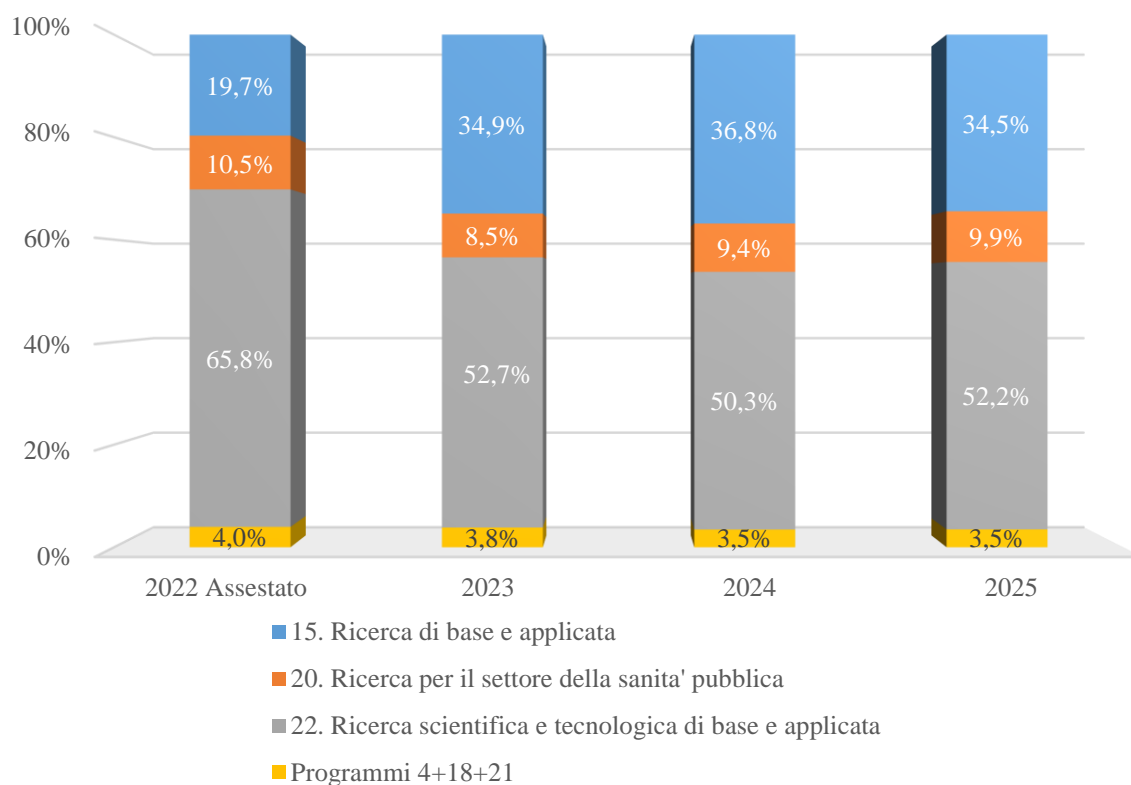
Composizione in termini assoluti della missione per programmi

Valori assoluti		(milioni di euro)			
Programma		Assestato 2022	2023	2024	2025
5. Sostegno all'internazionalizzazione delle imprese e promozione del made in Italy	C	534,51	530,33	485,08	476,01
	K	210,86	0,06	15,59	0,06
Totale complessivo	C	534,51	530,33	485,08	476,01
	K	210,86	0,06	15,59	0,06
Totale finale (C+K+R)		745,37	530,39	500,67	476,08

C=corrente; K=capitale; R=rimborsi

17. Ricerca e innovazione

Composizione percentuale della missione per programmi



Composizione in termini assoluti della missione per programmi

Valori assoluti

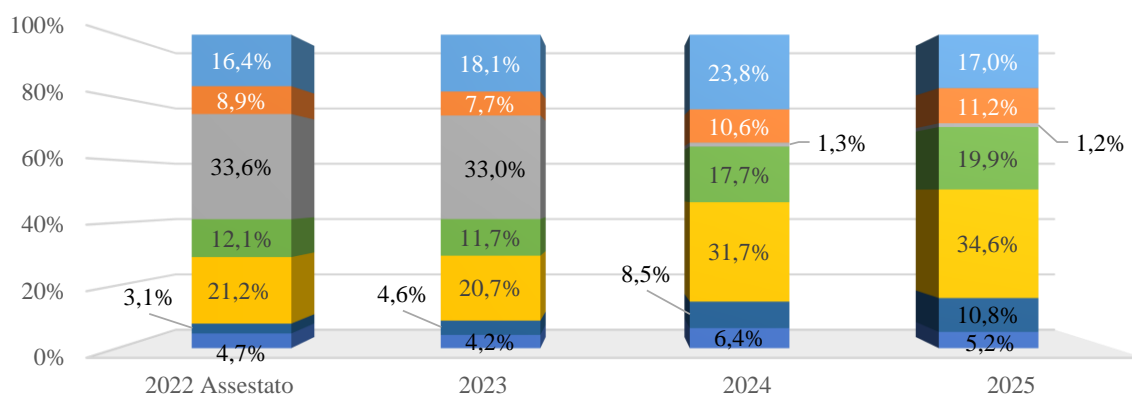
(milioni di euro)

Programmi	Ministeri		Assestato 2022	2023	2024	2025
4. Ricerca educazione e formazione in materia di beni e attività culturali	14. Cultura	C	138,48	142,33	129,20	128,52
		K	3,54	3,34	3,34	3,38
15. Ricerca di base e applicata	2. MEF	C	0,00	499,10	499,10	499,10
		K	941,39	1.245,97	1.391,94	1.239,94
18. Ricerca, innovazione, tecnologie e servizi per lo sviluppo delle comunicazioni e della società dell'informazione	3. MIMIT	C	8,04	6,92	6,31	6,32
		K	4,86	4,85	3,85	2,85
20. Ricerca per il settore della sanità pubblica	15. Salute	C	383,63	305,22	395,68	364,64
		K	117,60	121,50	88,45	134,79
21. Ricerca per il settore zooprofilattico	15. Salute	C	34,78	34,71	34,74	34,78
		K	0,00	0,00	0,00	0,00
22. Ricerca scientifica e tecnologica di base e applicata	11. MUR	C	168,35	187,48	186,21	186,00
		K	2.977,11	2.447,87	2.393,87	2.446,97
Totale complessivo		C	733,28	1.175,76	1.251,24	1.219,37
		K	4.044,51	3.823,53	3.881,46	3.827,94
Totale finale (C+K+R)			4.777,79	4.999,29	5.132,70	5.047,30

C=corrente; K=capitale; R=rimborsi

18. Sviluppo sostenibile e tutela del territorio e dell'ambiente

Composizione percentuale della missione per programmi



- 12. Tutela e gestione delle risorse idriche e del territorio e prevenzione del rischio idrogeologico
- 13. Tutela, conservazione e valorizzazione della fauna e della flora, salvaguardia della biodiversità e dell'ecosistema marino
- 14. Sostegno allo sviluppo sostenibile
- 17. Approntamento e impiego Carabinieri per la tutela forestale, ambientale e agroalimentare
- 20. Attività internazionale e comunitaria per la transizione ecologica
- 21. Valutazioni e autorizzazioni ambientali e interventi per la qualità dell'aria e prevenzione e riduzione dell'inquinamento
- Programmi 8+15+18+19+22

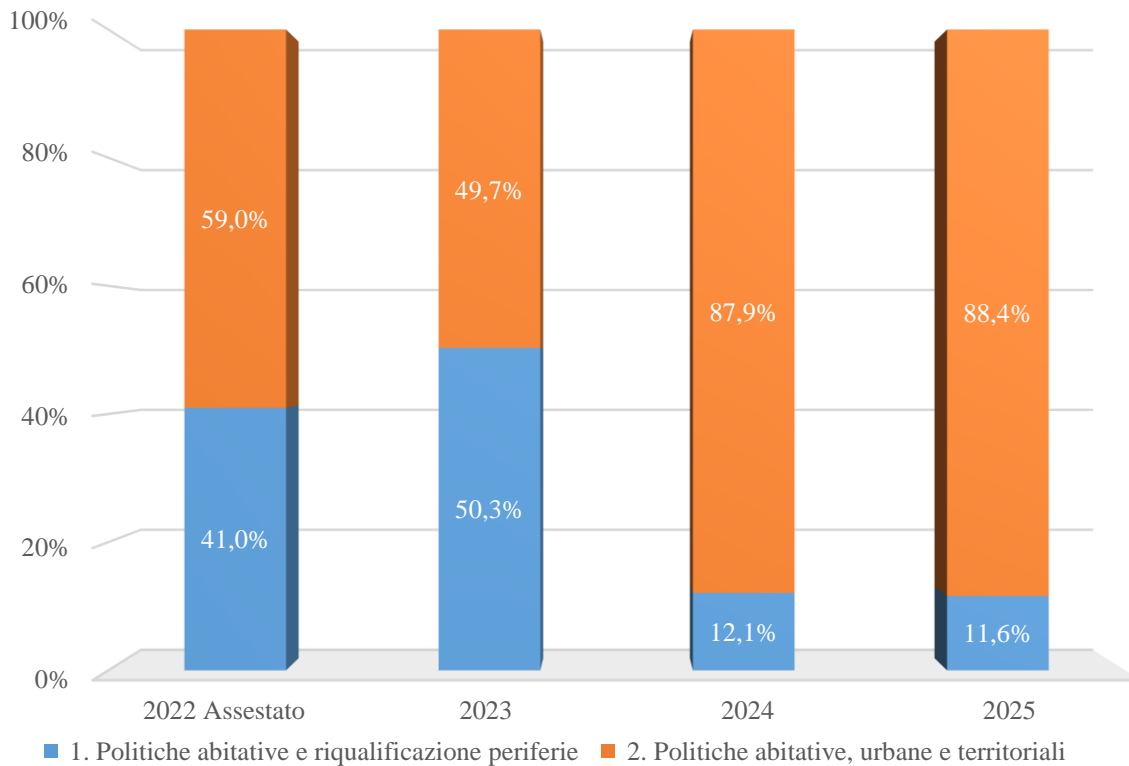
Composizione in termini assoluti della missione per programmi

Valori assoluti			(milioni di euro)			
Programmi	Ministeri		Assestato 2022	2023	2024	2025
8. Vigilanza, prevenzione e repressione in ambito ambientale	9. MASE	C	21,63	28,44	28,43	28,42
12. Tutela e gestione delle risorse idriche e del territorio e prevenzione del rischio idrogeologico	9. MASE	C	45,03	53,74	52,22	49,96
		R	0,67	0,70	0,73	0,76
13. Tutela, conservazione e valorizzazione della fauna e della flora, salvaguardia della biodiversità e dell'ecosistema marino	9. MASE	C	275,40	249,16	246,01	240,34
		K	103,42	82,27	64,77	59,77
14. Sostegno allo sviluppo sostenibile	2. MEF	C	3,50	3,00	0,00	0,00
		K	1.427,00	1.427,00	37,00	32,00
15. Promozione dell'economia circolare e gestione dei rifiuti e interventi per lo sviluppo sostenibile	9. MASE	C	12,51	15,23	12,19	12,30
		K	41,98	31,46	35,26	11,26
17. Approntamento e impiego Carabinieri per la tutela forestale, ambientale e agroalimentare	12. Difesa	C	508,97	499,72	512,17	527,25
		K	6,07	6,33	6,33	6,33
18. Tutela e valorizzazione dei territori rurali, montani e forestali	13. MASAF	C	4,38	4,44	4,47	4,51
		K	35,28	35,21	45,20	45,20
19. Prevenzione e risanamento del danno ambientale e bonifiche	9. MASE	C	8,09	6,03	5,87	4,88
		K	66,06	37,39	40,73	22,50
		R	0,15	0,16	0,17	0,18
20. Attività internazionale e comunitaria per la transizione ecologica	9. MASE	C	26,23	25,11	25,12	25,14
		K	878,75	872,31	902,31	902,31
21. Valutazioni e autorizzazioni ambientali e interventi per la qualità dell'aria e prevenzione e riduzione dell'inquinamento	9. MASE	C	25,55	77,37	126,15	176,40
		K	108,56	119,98	120,98	112,98
22. Coordinamento delle attività connesse al PNRR in materia del territorio e dell'ambiente	9. MASE	C	9,75	24,47	14,30	9,56
		K	0,00	0,05	0,05	0,00
Totale complessivo		C	941,04	986,70	1.026,94	1.078,75
		K	3.321,91	3.342,65	1.895,77	1.598,05
		R	0,83	0,86	0,90	0,94
Totale finale (C+K+R)			4.263,77	4.330,22	2.923,61	2.677,74

C=corrente; K=capitale; R=rimborsi

19. Casa e assetto urbanistico

Composizione percentuale della missione per programmi



Composizione in termini assoluti della missione per programmi

Valori assoluti

(milioni di euro)

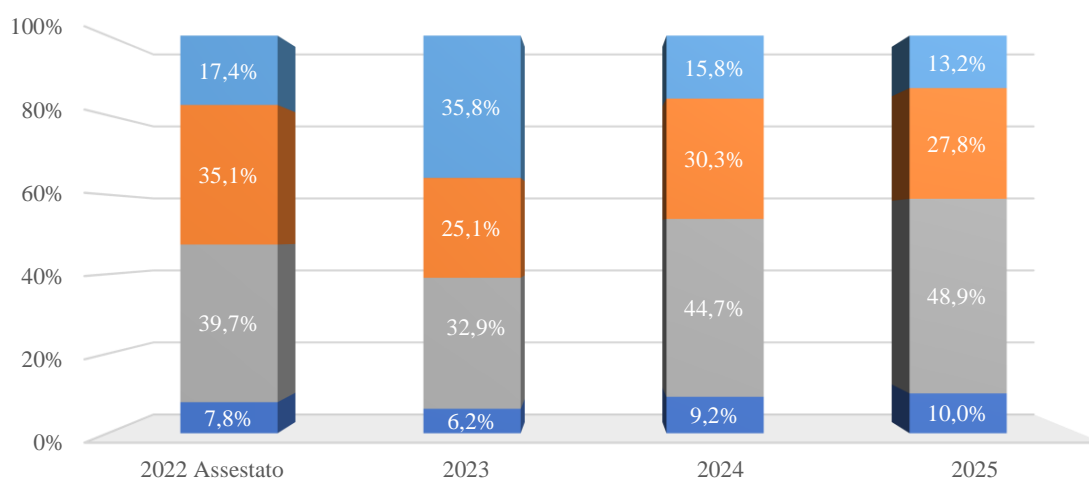
Programmi	Ministeri		Assestato 2022	2023	2024	2025
1. Politiche abitative e riqualificazione periferie	2. MEF	C	0,00	10,00	0,00	0,00
		K	582,00	520,00	70,00	70,00
2. Politiche abitative, urbane e territoriali	10. MIT	C	288,66	49,34	44,16	44,33
		K	549,52	474,11	465,01	489,62
Totale complessivo		C	288,66	59,34	44,16	44,33
		K	1.131,52	994,11	535,01	559,62
Totale finale (C+K+R)			1.420,19	1.053,46	579,17	603,95

C=corrente; K=capitale; R=rimborsi

20. Tutela della salute

Stato di previsione: Salute

Composizione percentuale della missione per programmi



- 1. Prevenzione e promozione della salute umana ed assistenza sanitaria al personale navigante e aeronavigante
- 3. Programmazione del Servizio Sanitario Nazionale per l'erogazione dei Livelli Essenziali di Assistenza
- 7. Vigilanza sugli enti e sicurezza delle cure
- Programmi 2+4+5+6+8+9+10+11+12

Composizione in termini assoluti della missione per programmi

Valori assoluti

(milioni di euro)

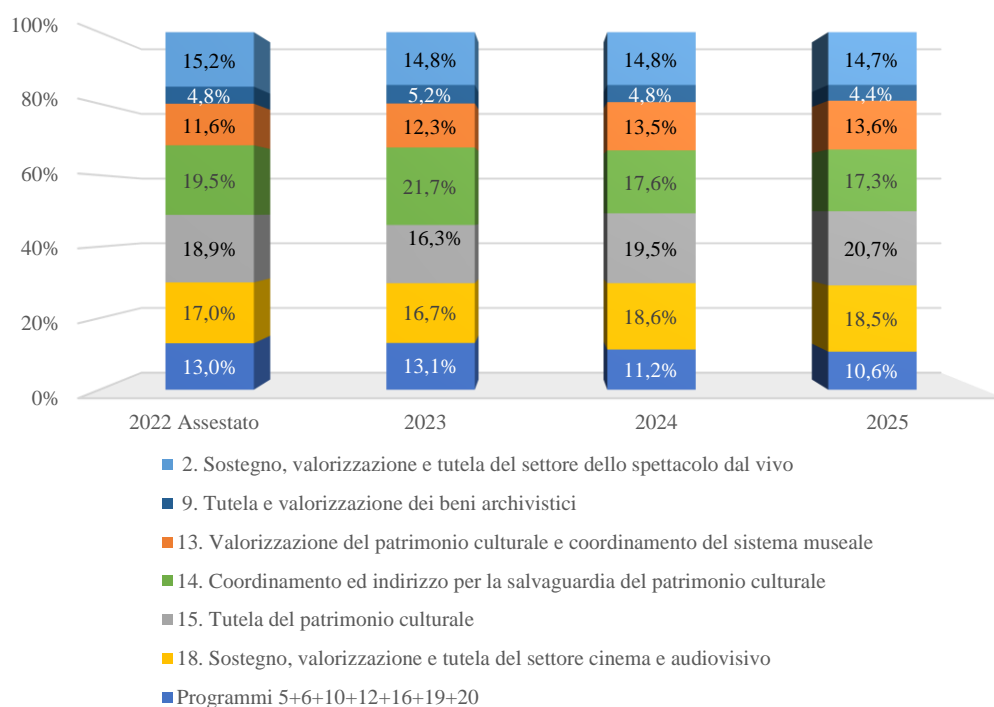
Programma		Assestato 2022	2023	2024	2025
1. Prevenzione e promozione della salute umana ed assistenza sanitaria al personale navigante e aeronavigante	C	255,47	853,44	177,62	179,58
	K	128,43	151,22	120,90	46,88
2. Sanita' pubblica veterinaria	C	51,72	48,12	47,65	47,45
	K	0,05	0,05	0,05	0,05
3. Programmazione del Servizio Sanitario Nazionale per l'erogazione dei Livelli Essenziali di Assistenza	C	192,06	185,10	179,62	179,66
	K	580,58	520,22	391,25	298,41
4. Regolamentazione e vigilanza in materia di prodotti farmaceutici ed altri prodotti sanitari ad uso umano	C	16,75	14,30	14,26	14,03
	K	0,01	0,01	0,01	0,01
5. Vigilanza, prevenzione e repressione nel settore sanitario	C	10,07	12,94	12,87	12,87
	K	0,01	0,01	0,01	0,01
6. Comunicazione e promozione per la tutela della salute umana e della sanita' pubblica veterinaria e attivita' e coordinamento in ambito internazionale	C	27,41	27,75	27,83	27,87
	K	0,00	0,00	0,00	0,00
7. Vigilanza sugli enti e sicurezza delle cure	C	872,92	925,06	843,41	840,26
	K	0,06	0,06	0,06	0,06
8. Sicurezza degli alimenti e nutrizione	C	20,80	21,77	22,18	22,24
	K	0,00	0,00	0,00	0,00
9. Attivita' consultiva per la tutela della salute	C	3,57	4,15	4,10	3,78
	K	0,00	0,00	0,00	0,00
10. Sistemi informativi per la tutela della salute e il governo del Servizio Sanitario Nazionale	C	23,48	23,62	21,85	21,71
	K	2,45	0,92	0,67	0,67
11. Regolamentazione e vigilanza delle professioni sanitarie	C	8,71	9,55	11,58	11,48
	K	0,01	0,01	0,01	0,01
12. Coordinamento generale in materia di tutela della salute, innovazione e politiche internazionali	C	6,80	9,68	9,77	9,88
	K	0,00	0,00	0,00	0,00
Totale complessivo	C	1.489,77	2.135,47	1.372,74	1.370,81
	K	711,61	672,52	512,98	346,11
Totale finale (C+K+R)		2.201,39	2.807,99	1.885,72	1.716,92

C=corrente; K=capitale; R=rimborsi

21. Tutela e valorizzazione dei beni e attività culturali e paesaggistici

Stato di previsione: Cultura

Composizione percentuale della missione per programmi



Composizione in termini assoluti della missione per programmi

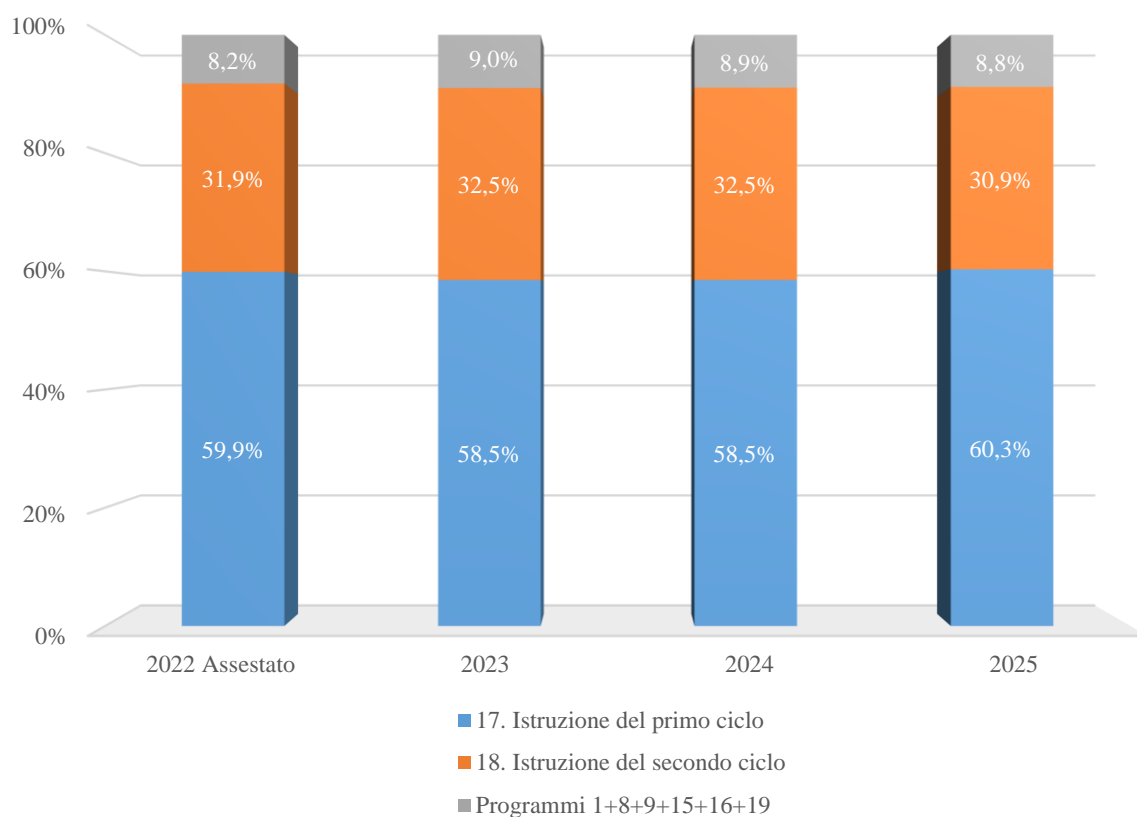
Programma		Assestato 2022	2023	2024	2025
2. Sostegno, valorizzazione e tutela del settore dello spettacolo dal vivo	C	562,29	509,42	458,75	457,52
	K	13,29	15,29	14,03	14,04
5. Vigilanza, prevenzione e repressione in materia di patrimonio culturale	C	8,87	10,33	10,33	10,33
	K	0,02	0,02	0,02	0,02
6. Tutela dei beni archeologici	C	63,90	65,58	55,36	46,41
	K	6,80	7,02	7,02	7,02
9. Tutela e valorizzazione dei beni archivistici	C	142,28	127,48	122,15	121,12
	K	37,77	56,59	31,60	20,55
10. Tutela e valorizzazione dei beni librari, promozione e sostegno del libro e dell'editoria	C	96,09	88,07	83,42	80,24
	K	44,58	48,38	11,85	10,34
12. Tutela delle belle arti e tutela e valorizzazione del paesaggio	C	134,74	100,71	93,89	89,51
	K	44,50	58,51	31,51	31,51
	R	0,19	0,20	0,21	0,21
13. Valorizzazione del patrimonio culturale e coordinamento del sistema museale	C	405,17	398,44	397,62	402,52
	K	34,40	39,11	34,11	34,11
14. Coordinamento ed indirizzo per la salvaguardia del patrimonio culturale	C	143,99	235,64	97,83	97,09
	K	590,80	534,63	465,97	455,25
15. Tutela del patrimonio culturale	C	284,03	45,60	230,49	239,11
	K	412,26	520,62	385,36	421,63
	R	17,17	12,36	9,66	2,72
16. Tutela e promozione dell'arte e dell'architettura contemporanea e delle periferie urbane	C	16,19	15,52	15,50	14,57
	K	18,52	17,06	17,07	16,50
18. Sostegno, valorizzazione e tutela del settore cinema e audiovisivo	C	31,86	7,68	7,37	5,98
	K	611,06	586,40	586,81	586,72
19. Realizzazione attività di tutela in ambito territoriale	C	3,18	3,32	2,46	2,69
	K	25,37	25,37	6,64	6,64
20. Coordinamento e attuazione interventi per la sicurezza del patrimonio culturale e per le emergenze	C	27,07	24,48	24,36	24,34
	K	0,52	0,12	0,12	0,12
Totale complessivo	C	1.919,65	1.632,27	1.599,54	1.591,43
	K	1.839,89	1.909,12	1.592,10	1.604,44
	R	17,36	12,56	9,87	2,93
Totale finale (C+K+R)		3.776,90	3.553,95	3.201,51	3.198,80

C=corrente; K=capitale; R=rimborsi

22. Istruzione scolastica

Stato di previsione: Istruzione e merito

Composizione percentuale della missione per programmi



Composizione in termini assoluti della missione per programmi

Valori assoluti

(milioni di euro)

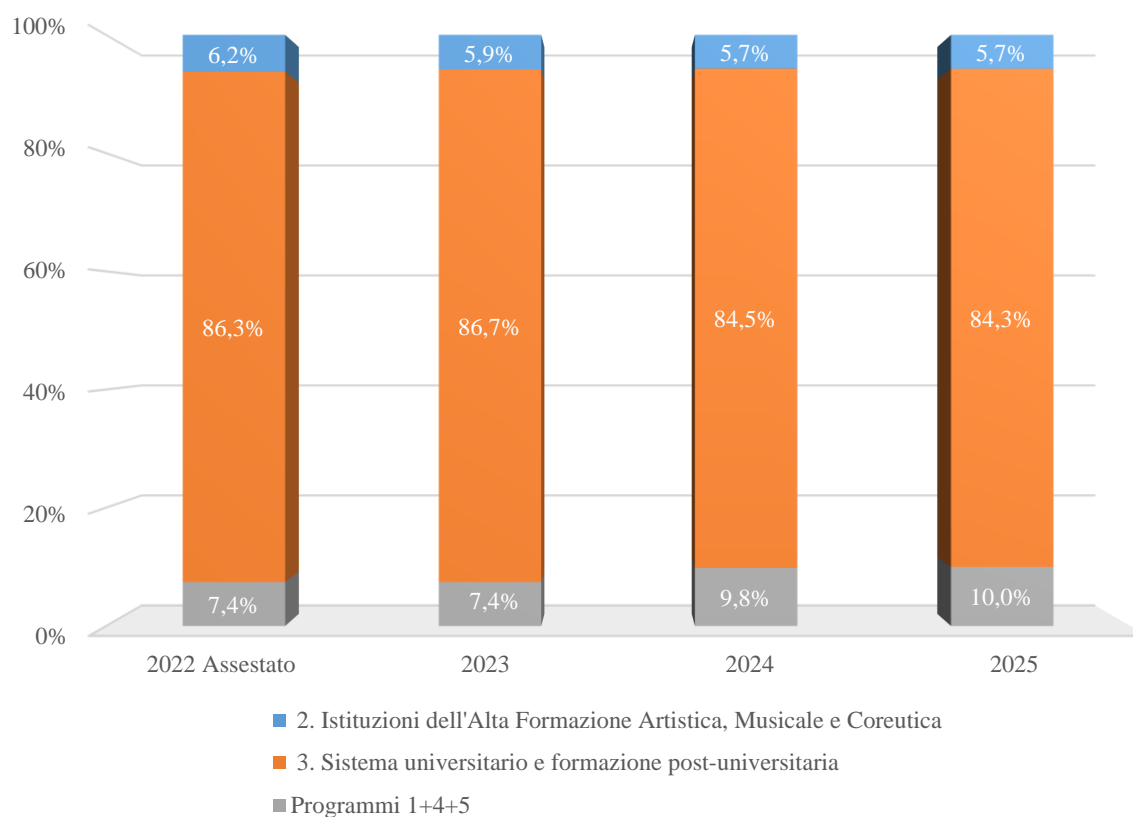
Programma		Assestato 2022	2023	2024	2025
1. Programmazione e coordinamento dell'istruzione	C	978,05	1.641,88	1.480,59	1.476,41
8. Sviluppo del sistema istruzione scolastica, diritto allo studio ed edilizia scolastica	C	267,23	249,86	251,42	244,21
	K	1.463,69	1.415,36	1.476,58	1.208,54
9. Istituzioni scolastiche non statali	C	646,56	646,52	666,52	666,52
15. Istruzione terziaria non universitaria e formazione professionale	C	49,27	48,61	49,13	48,68
16. Realizzazione degli indirizzi e delle politiche in ambito territoriale in materia di istruzione	C	434,49	192,88	175,18	188,77
	K	0,32	0,32	0,32	0,32
17. Istruzione del primo ciclo	C	31.359,69	30.367,38	29.779,35	28.961,71
	K	0,08	0,08	0,08	0,08
18. Istruzione del secondo ciclo	C	16.678,30	16.848,09	16.552,32	14.810,82
	K	0,02	0,02	0,02	0,02
19. Reclutamento e aggiornamento dei dirigenti scolastici e del personale scolastico per l'istruzione	C	471,83	468,57	439,06	391,82
Totale complessivo	C	50.885,42	50.463,80	49.393,58	46.788,94
	K	1.464,12	1.415,79	1.477,01	1.208,97
Totale finale (C+K+R)		52.349,54	51.879,60	50.870,58	47.997,91

C=corrente; K=capitale; R=rimborsi

23. Istruzione universitaria e formazione post-universitaria

Stato di previsione: MUR

Composizione percentuale della missione per programmi



Composizione in termini assoluti della missione per programmi

Valori assoluti

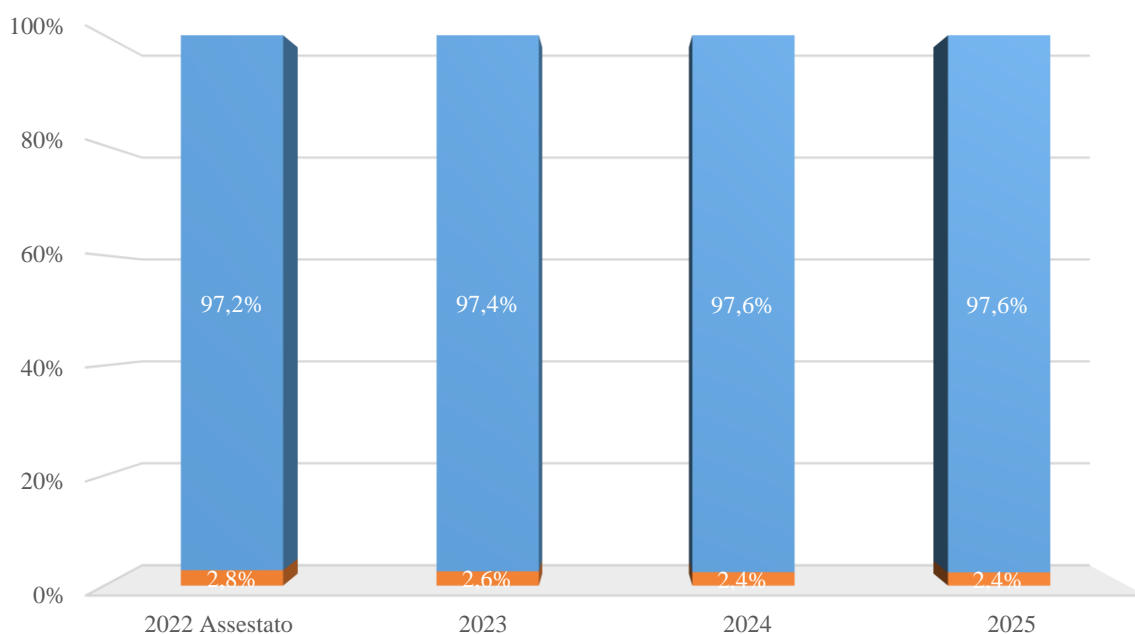
(milioni di euro)

Programma		Assestato 2022	2023	2024	2025
1. Diritto allo studio e sviluppo della formazione superiore	C	362,44	458,49	705,80	700,92
	K	59,87	106,03	151,35	157,36
2. Istituzioni dell'Alta Formazione Artistica, Musicale e Coreutica	C	644,96	626,03	625,04	625,06
	K	14,69	18,59	17,09	20,09
3. Sistema universitario e formazione post-universitaria	C	8.764,87	9.222,40	9.313,33	9.356,24
	K	366,35	314,84	240,32	163,52
	R	4,01	4,18	4,35	4,53
4. Coordinamento e supporto amministrativo per le politiche della formazione superiore e della ricerca	C	5,64	9,13	9,27	9,30
	K	0,16	0,09	0,06	0,06
5. Formazione superiore e ricerca in ambito internazionale	C	11,06	9,47	8,94	9,38
	K	348,99	236,39	235,60	252,60
Totale complessivo	C	9.788,96	10.325,52	10.662,38	10.700,90
	K	790,06	675,94	644,42	593,63
	R	4,01	4,18	4,35	4,53
Totale finale (C+K+R)		10.583,04	11.005,64	11.311,16	11.299,06

C=corrente; K=capitale; R=rimborsi

24. Diritti sociali, politiche sociali e famiglia

Composizione percentuale della missione per programmi



- 12. Trasferimenti assistenziali a enti previdenziali, finanziamento nazionale spesa sociale, programmazione, monitoraggio e valutazione politiche sociali e di inclusione attiva
- Programmi 2+5+6+11+13+14

Composizione in termini assoluti della missione per programmi

Valori assoluti

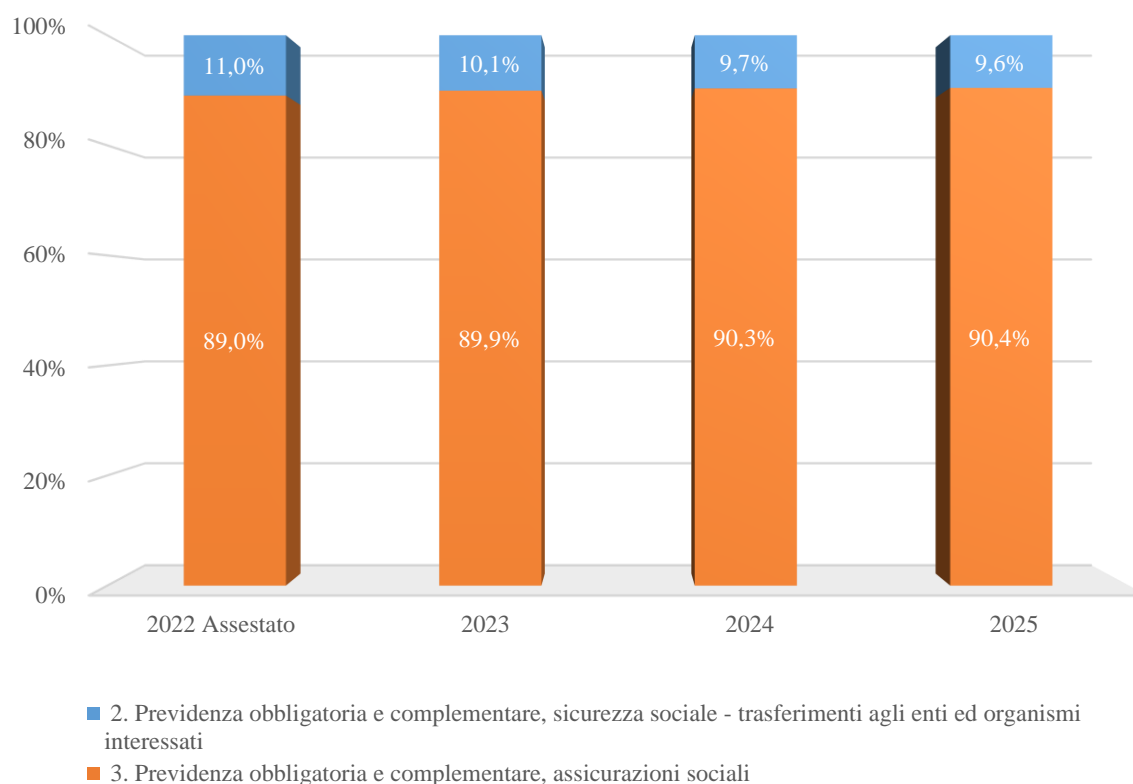
(milioni di euro)

Programmi	Ministeri		Assestato 2022	2023	2024	2025
2. Terzo settore (associazionismo, volontariato, Onlus e formazioni sociali) e responsabilita' sociale delle imprese e delle organizzazioni	4. Lavoro	C	96,24	92,66	90,75	85,05
		K	15,00	15,00	15,00	15,00
5. Famiglia, pari opportunità e situazioni di disagio	2. MEF	C	585,56	551,67	501,06	497,89
6. Garanzia dei diritti dei cittadini	2. MEF	C	142,31	146,10	145,18	144,39
11. Sostegno in favore di pensionati di guerra ed assimilati, perseguitati politici e razziali	2. MEF	C	524,09	543,90	535,71	535,71
		K	7,84	7,84	7,84	7,84
12. Trasferimenti assistenziali a enti previdenziali, finanziamento nazionale spesa sociale, programmazione, monitoraggio e valutazione politiche sociali e di inclusione attiva	4. Lavoro	C	55.017,20	59.197,21	60.362,16	61.281,25
		K	0,50	0,00	0,00	0,00
13. Sostegno al reddito tramite la carta acquisti	2. MEF	C	168,12	168,12	168,12	168,12
14. Tutela della privacy	2. MEF	C	44,58	47,37	47,69	48,01
Totale complessivo		C	56.578,10	60.747,04	61.850,67	62.760,43
		K	23,34	22,84	22,84	22,84
Totale finale (C+K+R)			56.601,45	60.769,88	61.873,51	62.783,27

C=corrente; K=capitale; R=rimborsi

25. Politiche previdenziali

Composizione percentuale della missione per programmi



Composizione in termini assoluti della missione per programmi

Valori assoluti *(milioni di euro)*

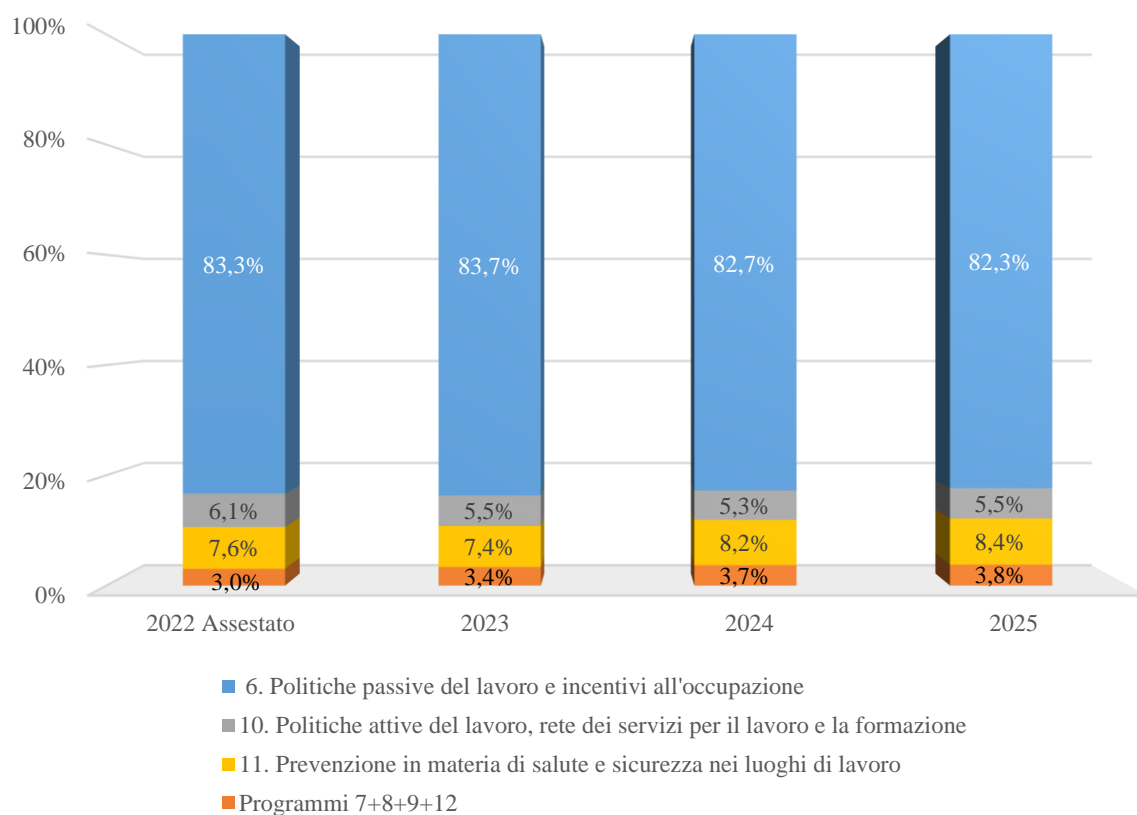
Programmi	Ministeri		Assestato 2022	2023	2024	2025
2. Previdenza obbligatoria e complementare, sicurezza sociale - trasferimenti agli enti ed organismi interessati	2. MEF	C	11.490,65	11.436,15	11.443,75	11.451,45
3. Previdenza obbligatoria e complementare, assicurazioni sociali	4. Lavoro	C	93.391,55	102.162,29	107.056,04	108.308,98
		K	0,00	0,00	0,00	0,00
Totale complessivo		C	104.882,20	113.598,44	118.499,79	119.760,43
		K	0,00	0,00	0,00	0,00
Totale finale (C+K+R)			104.882,20	113.598,44	118.499,79	119.760,44

C=corrente; K=capitale; R=rimborsi

26. Politiche per il lavoro

Stato di previsione: Lavoro

Composizione percentuale della missione per programmi



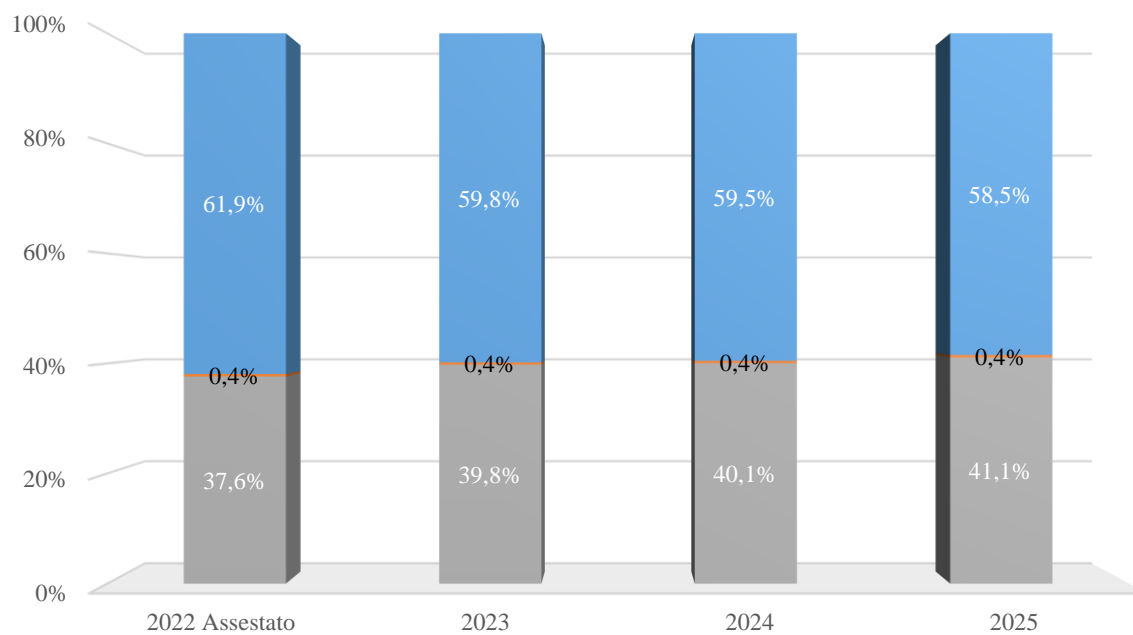
Composizione in termini assoluti della missione per programmi

Programma		Valori assoluti (milioni di euro)			
		Assestato 2022	2023	2024	2025
6. Politiche passive del lavoro e incentivi all'occupazione	C	14.710,13	15.722,27	14.202,29	13.764,04
	K	0,00	0,00	0,00	0,00
7. Coordinamento e integrazione delle politiche del lavoro e delle politiche sociali, innovazione e coordinamento amministrativo	C	7,47	7,29	7,22	7,29
	K	26,35	26,35	26,35	26,35
8. Politiche di regolamentazione in materia di rapporti di lavoro	C	68,27	118,93	118,94	119,01
	K	0,00	0,00	0,00	0,00
9. Contrasto al lavoro nero e irregolare, prevenzione e osservanza delle norme di legislazione sociale e del lavoro	C	382,24	430,82	431,44	431,65
	K	2,77	2,07	2,07	2,07
10. Politiche attive del lavoro, rete dei servizi per il lavoro e la formazione	C	1.069,81	1.037,52	915,36	923,76
	K	0,10	0,10	0,10	0,10
11. Prevenzione in materia di salute e sicurezza nei luoghi di lavoro	C	1.343,91	1.399,33	1.412,08	1.397,61
	K	0,00	0,00	0,00	0,00
12. Sistemi informativi per il monitoraggio e lo sviluppo delle politiche sociali e del lavoro e servizi di comunicazione istituzionale	C	28,23	32,48	32,59	32,68
	K	19,01	16,63	14,93	14,93
Totale complessivo	C	17.610,05	18.748,63	17.119,92	16.676,04
	K	48,23	45,15	43,45	43,45
Totale finale (C+K+R)		17.658,28	18.793,78	17.163,38	16.719,49

C=corrente; K=capitale; R=rimborsi

27. Immigrazione, accoglienza e garanzia dei diritti

Composizione percentuale della missione per programmi



- 2. Flussi migratori, interventi per lo sviluppo della coesione sociale, garanzia dei diritti, rapporti con le confessioni religiose
- 6. Flussi migratori per motivi di lavoro e politiche di integrazione sociale delle persone immigrate
- 7. Rapporti con le confessioni religiose

Composizione in termini assoluti della missione per programmi

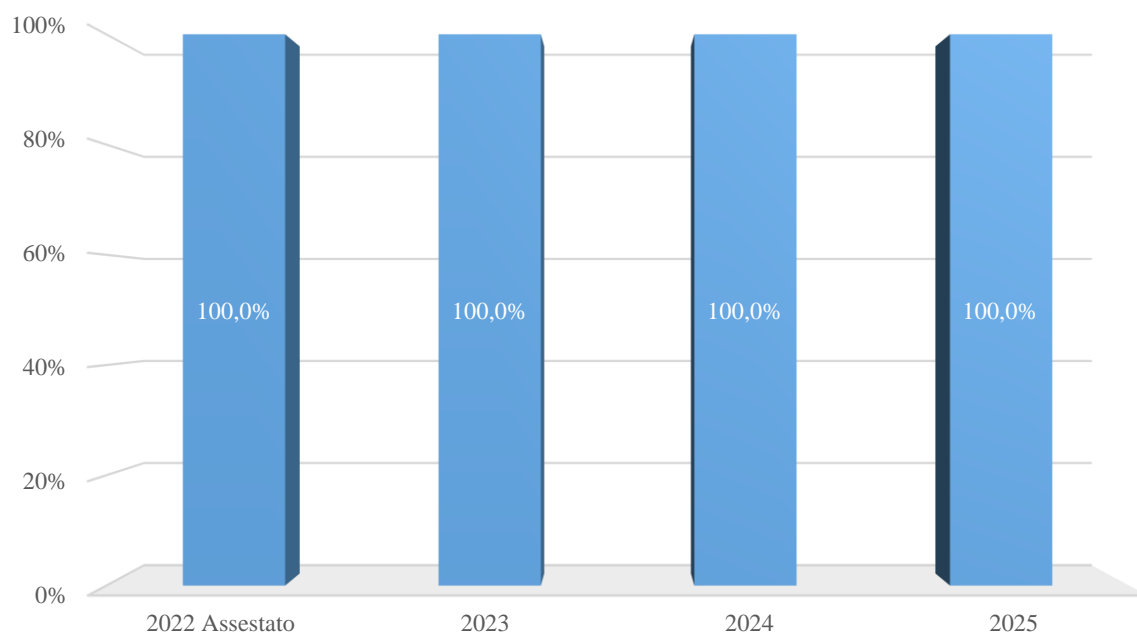
Valori assoluti			(milioni di euro)			
Programmi	Ministeri		Assestato 2022	2023	2024	2025
2. Flussi migratori, interventi per lo sviluppo della coesione sociale, garanzia dei diritti, rapporti con le confessioni religiose	8. Interno	C	1.935,89	1.847,39	1.812,91	1.746,18
		K	38,62	40,74	53,57	40,37
6. Flussi migratori per motivi di lavoro e politiche di integrazione sociale delle persone immigrate	4. Lavoro	C	14,06	12,91	12,92	12,96
		K	0,00	0,00	0,00	0,00
7. Rapporti con le confessioni religiose	2. MEF	C	1.200,55	1.256,08	1.256,04	1.256,04
Totale complessivo		C	3.150,49	3.116,39	3.081,87	3.015,18
		K	38,62	40,74	53,57	40,37
Totale finale (C+K+R)			3.189,12	3.157,13	3.135,44	3.055,54

C=corrente; K=capitale; R=rimborsi

28. Sviluppo e riequilibrio territoriale

Stato di previsione: MEF

Missione costituita da un unico programma



- 4. Sostegno alle politiche nazionali e comunitarie rivolte a promuovere la crescita ed il superamento degli squilibri socio-economici territoriali

Composizione in termini assoluti della missione per programmi

Valori assoluti

(milioni di euro)

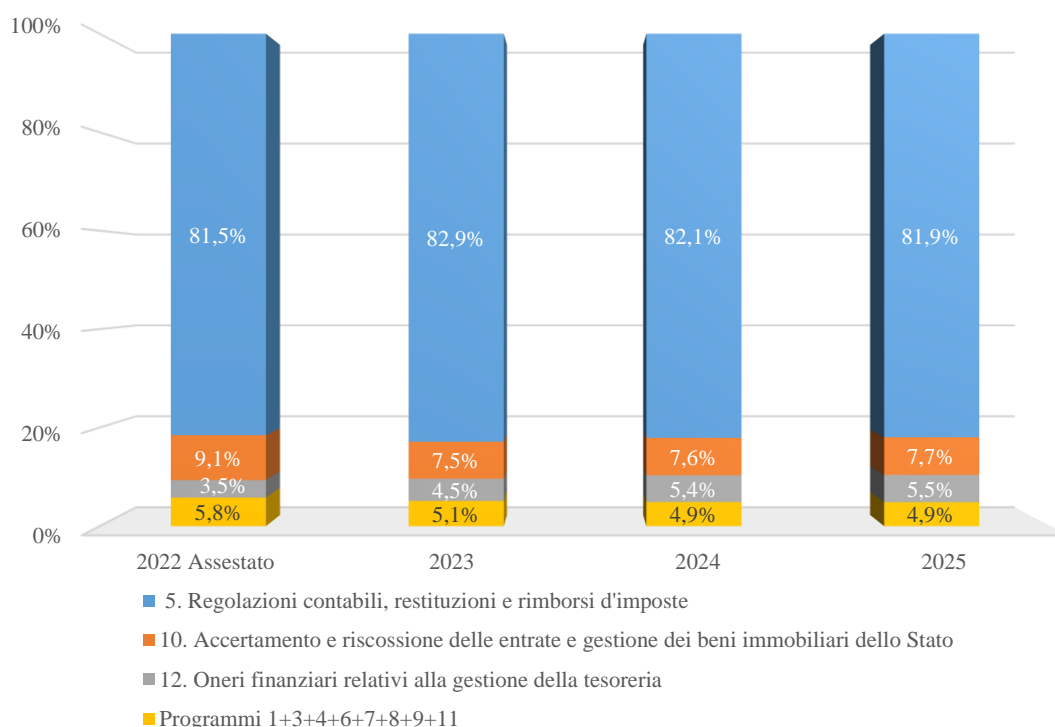
Programma		Assestato 2022	2023	2024	2025
4. Sostegno alle politiche nazionali e comunitarie rivolte a promuovere la crescita ed il superamento degli squilibri socio-economici territoriali	C	23,97	28,37	32,77	32,77
	K	15.363,74	9.684,53	13.828,62	15.416,55
Totale complessivo	C	23,97	28,37	32,77	32,77
	K	15.363,74	9.684,53	13.828,62	15.416,55
Totale finale (C+K+R)		15.387,71	9.712,89	13.861,39	15.449,32

C=corrente; K=capitale; R=rimborsi

29. Politiche economico-finanziarie e di bilancio e tutela della finanza pubblica

Stato di previsione: MEF

Composizione percentuale della missione per programmi



Composizione in termini assoluti della missione per programmi

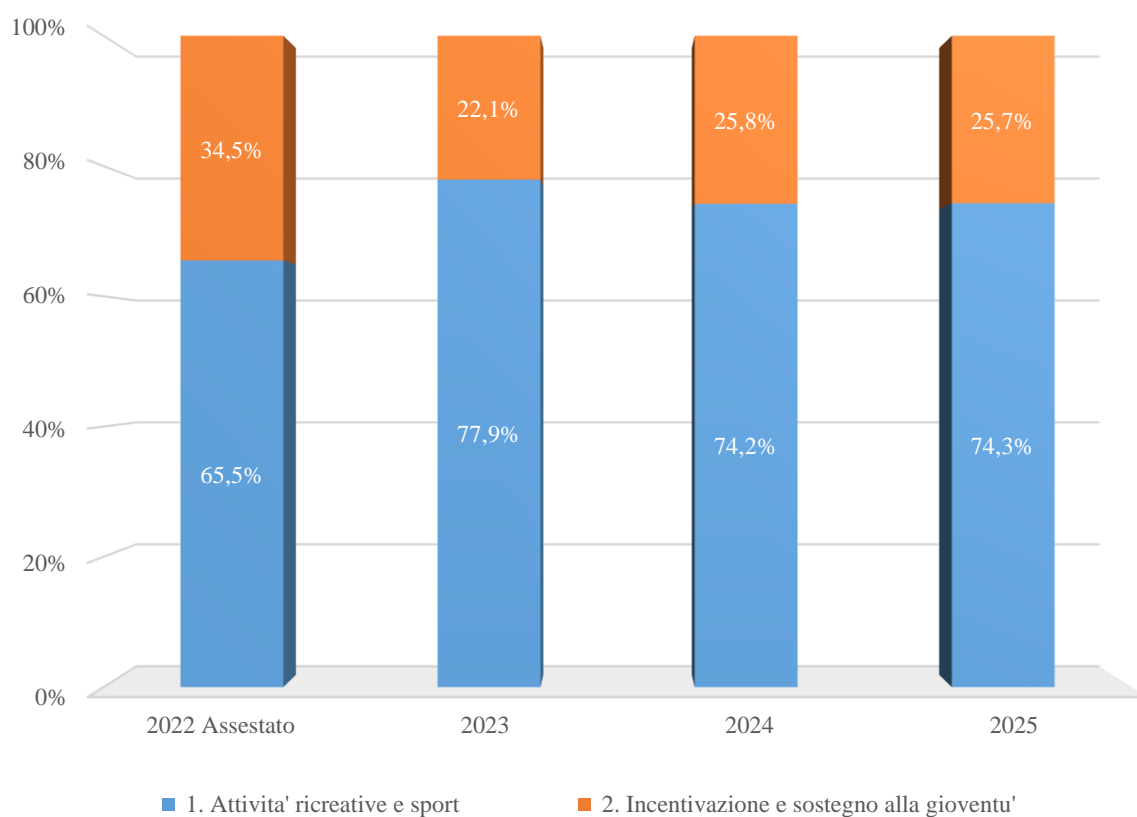
Valori assoluti		(milioni di euro)			
Programma		Assestato 2022	2023	2024	2025
1. Regolazione e coordinamento del sistema della fiscalita'	C	948,58	912,84	908,44	890,31
	K	70,98	115,15	32,09	32,09
3. Prevenzione e repressione delle frodi e delle violazioni agli obblighi fiscali	C	2.962,10	2.804,53	2.790,14	2.788,40
	K	264,91	327,25	298,89	261,03
4. Regolamentazione e vigilanza sul settore finanziario	C	39,20	33,91	27,88	27,92
	K	334,33	2,85	2,85	2,85
5. Regolazioni contabili, restituzioni e rimborsi d'imposte	C	83.759,41	89.147,89	90.015,09	88.832,69
6. Analisi e programmazione economico-finanziaria e gestione del debito e degli interventi finanziari	C	98,20	106,70	105,01	108,26
	K	35,54	35,22	38,68	20,57
7. Analisi, monitoraggio e controllo della finanza pubblica e politiche di bilancio	C	321,31	320,27	321,63	315,01
	K	181,23	159,66	164,67	146,47
8. Supporto all'azione di controllo, vigilanza e amministrazione generale della Ragioneria generale dello Stato sul territorio	C	223,15	219,41	213,54	201,71
	K	0,36	0,51	0,42	0,42
9. Servizi finanziari e monetazione	C	132,59	132,59	132,59	132,59
10. Accertamento e riscossione delle entrate e gestione dei beni immobiliari dello Stato	C	9.064,08	7.723,77	7.880,86	7.853,69
	K	307,71	370,77	463,42	454,09
11. Giurisdizione e controllo dei conti pubblici	C	325,31	332,43	331,37	331,47
	K	25,00	5,00	5,00	5,00
12. Oneri finanziari relativi alla gestione della tesoreria	C	3.635,00	4.850,00	5.950,00	6.000,00
Totale complessivo	C	101.508,92	106.584,34	108.676,55	107.482,05
	K	1.220,06	1.016,40	1.006,01	922,52
Totale finale (C+K+R)		102.728,98	107.600,74	109.682,56	108.404,58

C=corrente; K=capitale; R=rimborsi

30. Giovani e sport

Stato di previsione: MEF

Composizione percentuale della missione per programmi



Composizione in termini assoluti della missione per programmi

Valori assoluti

(milioni di euro)

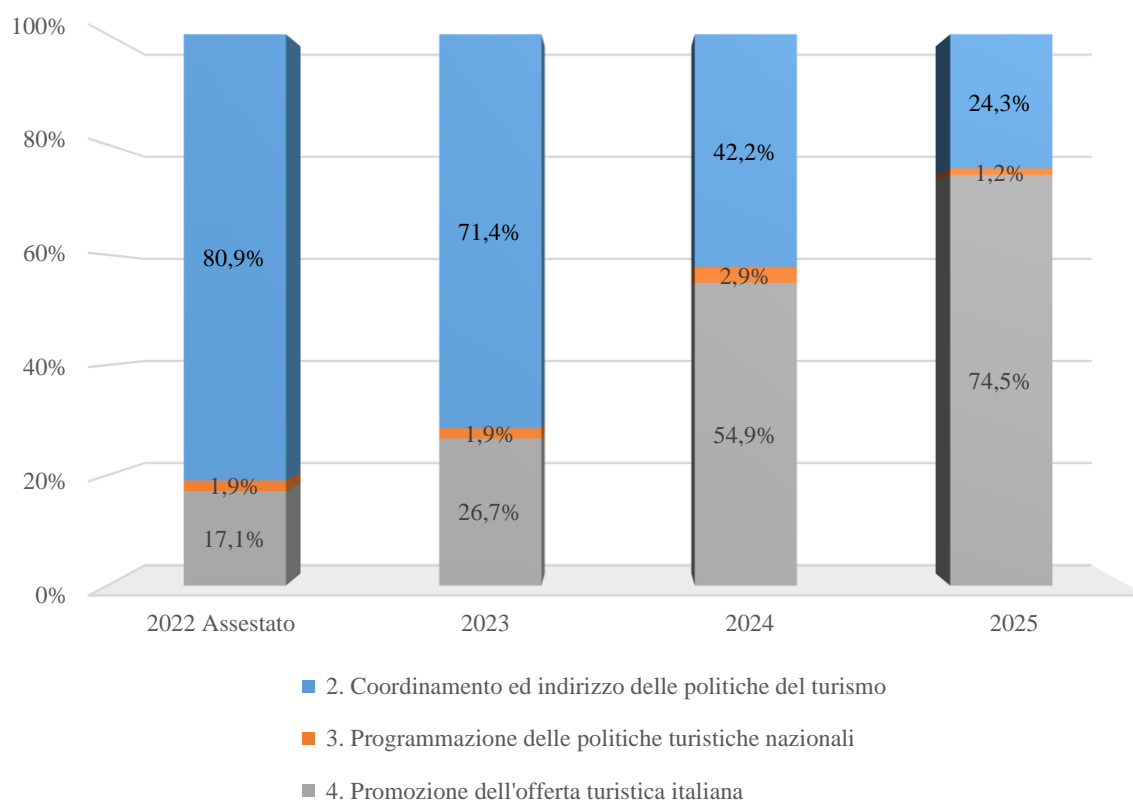
Programma		Assestato 2022	2023	2024	2025
1. Attivita' ricreative e sport	C	616,70	514,87	487,70	490,52
	K	163,63	209,43	148,73	148,73
2. Incentivazione e sostegno alla gioventu'	C	410,91	205,21	221,21	221,21
	K				
Totale complessivo	C	1.027,61	720,08	708,92	711,74
	K	163,63	209,43	148,73	148,73
Totale finale (C+K+R)		1.191,23	929,51	857,64	860,46

C=corrente; K=capitale; R=rimborsi

31. Turismo

Stato di previsione: Turismo

Composizione percentuale della missione per programmi



Composizione in termini assoluti della missione per programmi

Valori assoluti

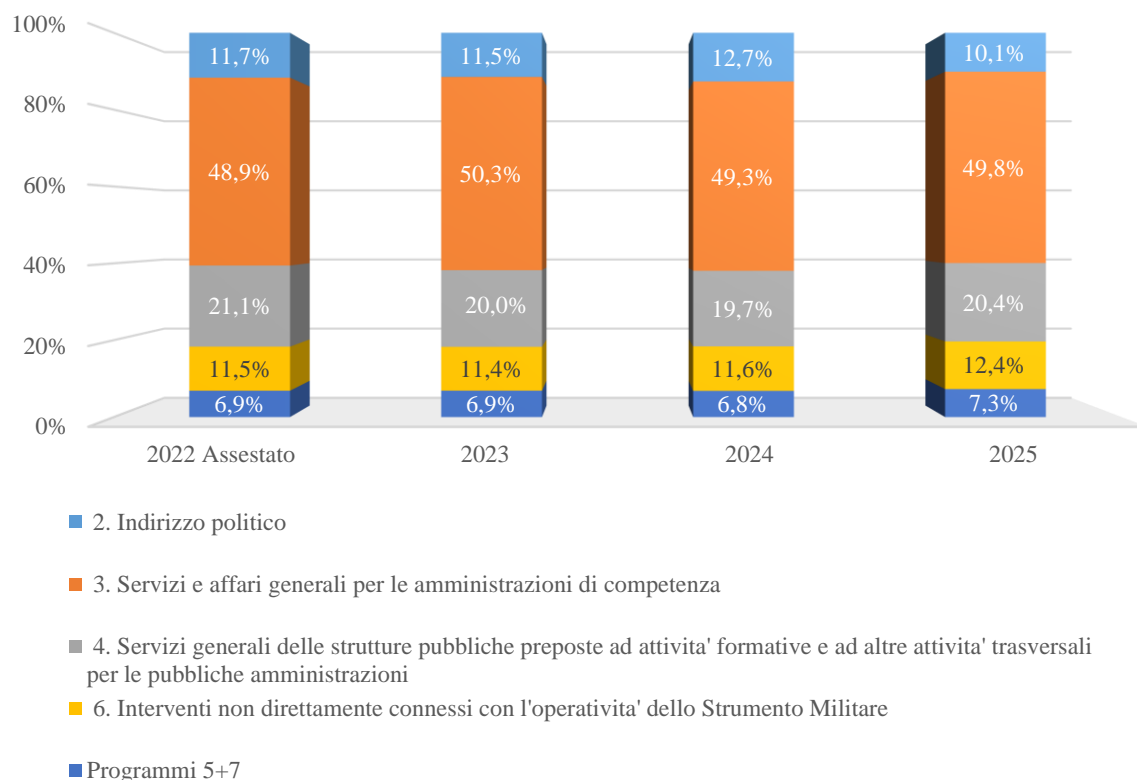
(milioni di euro)

Programma		Assestato 2022	2023	2024	2025
2. Coordinamento ed indirizzo delle politiche del turismo	C	173,15	179,60	44,50	3,40
	K	153,02	108,22	63,37	47,37
3. Programmazione delle politiche turistiche nazionali	C	2,74	2,48	2,30	2,30
	K	5,09	5,19	5,14	0,14
4. Promozione dell'offerta turistica italiana	C	65,93	75,65	89,86	84,86
	K	3,05	31,81	50,66	70,66
Totale complessivo	C	241,82	257,73	136,66	90,56
	K	161,16	145,21	119,16	118,16
Totale finale (C+K+R)		402,98	402,95	255,83	208,73

C=corrente; K=capitale; R=rimborsi

32. Servizi istituzionali e generali delle amministrazioni pubbliche

Composizione percentuale della missione per programmi



Composizione in termini assoluti della missione per programmi (continua a pag. successiva)

Programmi		Ministeri	Assestato 2022	2023	2024	2025
		Totale	409,44	401,83	354,93	329,15
			50,69	72,93	159,00	54,60
		2. MEF	28,34	29,04	28,79	28,66
			0,98	0,98	0,98	0,98
		3. MIMIT	22,13	20,59	20,72	20,72
			24,93	17,66	107,48	0,08
		4. Lavoro	61,88	49,84	44,43	40,07
			0,03	0,03	0,03	0,03
		5. Giustizia	47,13	40,19	40,67	41,31
			1,59	0,23	0,19	0,19
		6. Esteri	14,20	18,80	18,45	15,43
			0,51	4,01	3,01	0,01
		7. Istruzione e merito	22,18	22,83	11,28	9,76
			0,03	0,03	0,03	0,03
2. Indirizzo politico		8. Interno	37,46	36,03	35,13	35,10
			1,97	0,06	0,06	0,06
		9. MASE	11,92	16,27	13,66	13,66
			8,21	12,01	9,01	0,01
		10. MIT	54,65	34,36	28,76	28,75
			1,76	11,52	16,86	36,86
		11. MUR	8,99	8,47	8,23	7,81
			0,01	0,01	0,01	0,01
		12. Difesa	31,19	30,34	30,74	31,25
			0,05	0,15	0,15	0,15
		13. MASAF	23,99	10,61	9,23	9,15
			4,02	5,04	0,02	0,02
		14. Cultura	18,95	36,34	29,36	15,24
			0,05	15,05	15,05	10,05
		15. Salute	16,87	36,83	25,54	22,33
			6,51	6,01	6,01	6,01
		16. Turismo	9,57	11,29	9,91	9,91
			0,05	0,15	0,10	0,10

C=corrente; K=capitale; R=rimborsi

(segue) Composizione in termini assoluti della missione per programmi

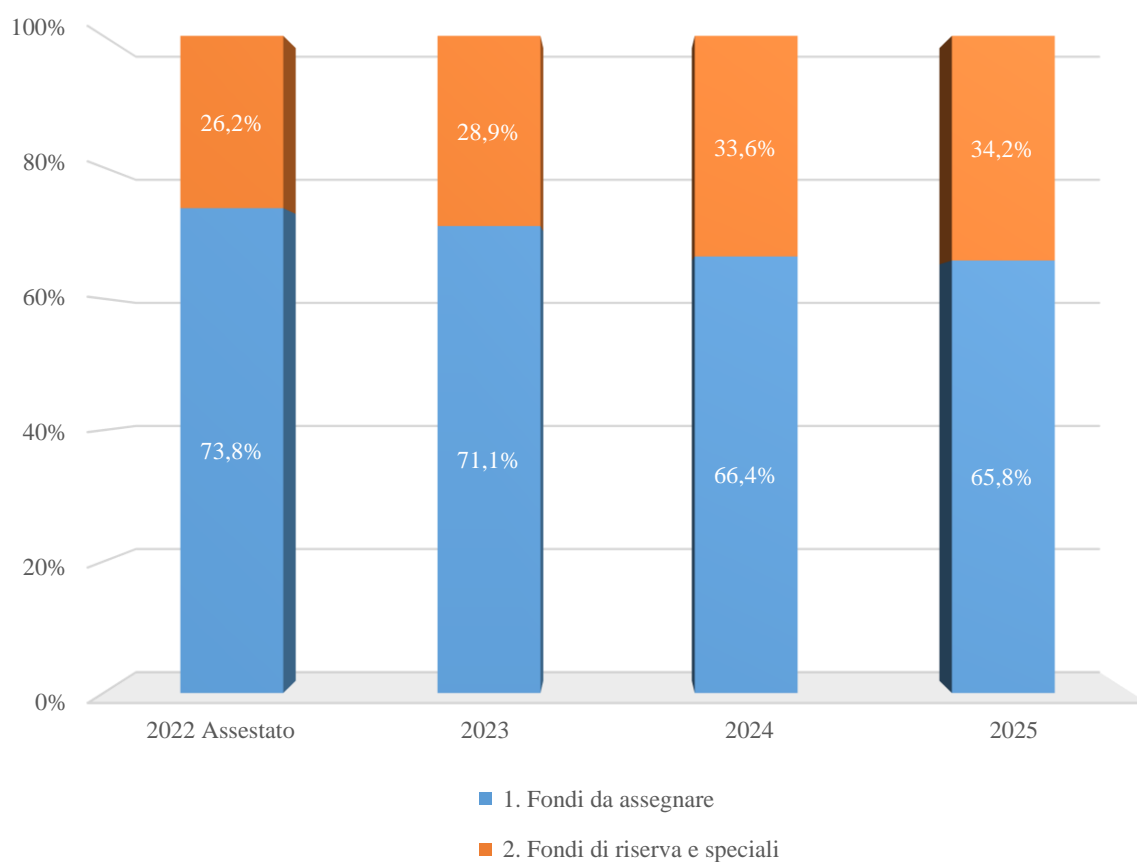
Valori assoluti		(milioni di euro)			
Totale	C	1.686,99	1.875,94	1.820,22	1.750,93
	K	240,37	204,17	180,11	138,13
2. MEF	C	205,50	230,45	232,17	230,11
	K	77,56	64,37	53,49	43,89
3. MIMIT	C	41,85	59,81	60,82	59,26
	K	13,34	13,26	8,76	9,46
4. Lavoro	C	22,00	18,75	18,67	18,61
	K	0,03	0,01	0,01	0,01
5. Giustizia	C	133,62	140,98	141,52	141,49
	K	0,47	0,26	0,29	0,26
6. Esteri	C	51,68	54,45	55,11	54,70
	K	62,46	27,65	45,65	12,85
7. Istruzione e merito	C	98,99	102,80	120,45	99,73
	K	10,45	18,45	10,45	10,35
8. Interno	C	152,75	206,88	159,04	165,00
	K	9,06	12,34	2,40	2,40
9. MASE	C	59,98	76,17	76,21	76,69
	K	23,53	20,76	12,62	12,62
10. MIT	C	79,48	85,44	85,40	87,96
	K	0,64	0,64	0,64	0,64
11. MUR	C	32,74	39,04	41,49	41,68
	K	0,06	0,06	1,06	1,06
12. Difesa	C	520,30	713,47	689,64	636,12
	K	25,12	33,72	33,72	33,72
13. MASAF	C	18,39	23,07	21,51	21,40
	K	2,11	3,14	2,07	1,92
14. Cultura	C	217,62	83,05	76,94	76,88
	K	15,05	9,27	8,77	8,77
15. Salute	C	44,62	34,95	32,57	32,62
	K	0,07	0,03	0,03	0,03
16. Turismo	C	7,47	6,62	8,68	8,68
	K	0,42	0,20	0,15	0,15
4. Servizi generali delle strutture pubbliche preposte ad attivita' formative e ad altre attivita' trasversali per le pubbliche amministrazioni	C	607,01	615,59	613,77	612,01
	K	225,64	210,00	185,12	161,83
5. Rappresentanza, difesa in giudizio e consulenza legale in favore delle Amministrazioni dello Stato e degli enti autorizzati	C	170,02	182,53	182,25	182,45
	K	8,95	7,60	3,00	3,00
6. Interventi non direttamente connessi con l'operativita' dello Strumento Militare	C	451,62	471,76	470,00	470,00
	K				
7. Servizi per le pubbliche amministrazioni nell'area degli acquisti e del trattamento economico del	C	77,93	78,13	76,70	76,67
	K	13,50	15,68	14,48	14,04
Totale complessivo	C	3.403,01	3.625,79	3.517,87	3.421,19
	K	539,16	510,38	541,71	371,60
Totale finale (C+K+R)		3.942,16	4.136,17	4.059,58	3.792,79

C=corrente; K=capitale; R=rimborsi

33. Fondi da ripartire

Stato di previsione: MEF

Composizione percentuale della missione per programmi



Composizione in termini assoluti della missione per programmi

Valori assoluti

(milioni di euro)

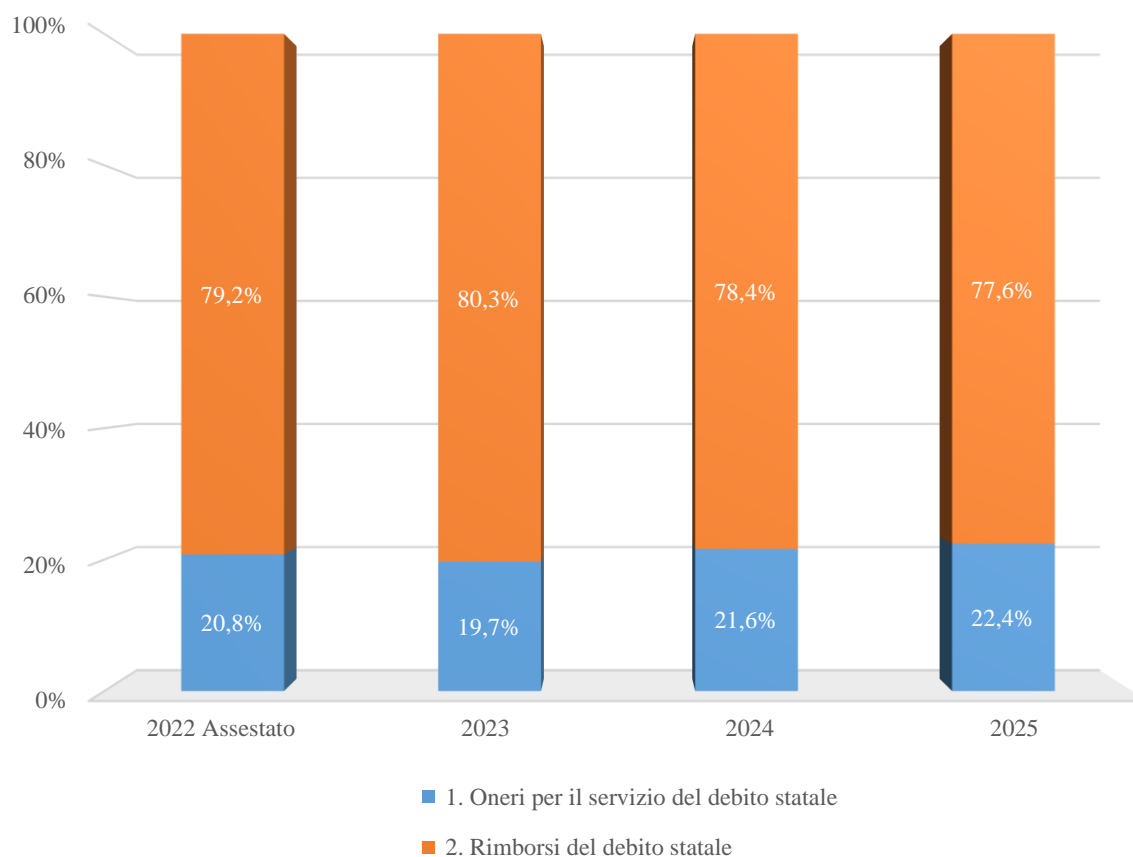
Programma		Assestato 2022	2023	2024	2025
1. Fondi da assegnare	C	11.735,56	13.398,82	10.714,06	9.902,26
	K	160,25	467,80	468,80	513,24
2. Fondi di riserva e speciali	C	2.556,50	3.276,98	3.229,47	3.087,84
	K	1.670,59	2.372,00	2.422,40	2.322,40
Totale complessivo	C	14.292,06	16.675,80	13.943,54	12.990,10
	K	1.830,85	2.839,80	2.891,20	2.835,64
Totale finale (C+K+R)		16.122,91	19.515,60	16.834,73	15.825,74

C=corrente; K=capitale; R=rimborsi

34. Debito pubblico

Stato di previsione: MEF

Composizione percentuale della missione per programmi



Composizione in termini assoluti della missione per programmi

Valori assoluti

(milioni di euro)

Programma		Assestato 2022	2023	2024	2025
1. Oneri per il servizio del debito statale	C	69.460,21	75.718,05	84.828,85	91.517,05
	K	700,00	-	-	-
2. Rimborsi del debito statale	R	267.663,95	309.407,47	307.707,47	317.197,47
	C	69.460,21	75.718,05	84.828,85	91.517,05
Totale complessivo	K	700,00	-	-	-
	R	267.663,95	309.407,47	307.707,47	317.197,47
Totale finale (C+K+R)		337.824,16	385.125,52	392.536,32	408.714,52

C=corrente; K=capitale; R=rimborsi

Ultimi dossier del Servizio del Bilancio

- Feb 2023 [Nota breve n. 3](#)
Le previsioni economiche invernali 2023 della Commissione europea
- " [Nota di lettura n. 33](#)
A.S. 553: "Conversione in legge, con modificazioni, del decreto-legge 2 gennaio 2023, n. 1, recante disposizioni urgenti per la gestione dei flussi migratori" (Approvato dalla Camera dei deputati)
- " [Nota di lettura n. 34](#)
Disposizioni per l'adeguamento della normativa nazionale alle disposizioni del regolamento (UE) 2017/1939, relativo all'attuazione di una cooperazione rafforzata sull'istituzione della Procura europea «EPPO» (**Atto del Governo n. 22**)
- " [Nota di lettura n. 35](#)
A.S. 555: "Conversione in legge, con modificazioni, del decreto-legge 14 gennaio 2023, n. 5, recante disposizioni urgenti in materia di trasparenza dei prezzi dei carburanti e di rafforzamento dei poteri di controllo del Garante per la sorveglianza dei prezzi, nonché di sostegno per la fruizione del trasporto pubblico" (Approvato dalla Camera dei deputati)
- " [Nota di lettura n. 36](#)
A.S. 411: "Modifiche al codice della proprietà industriale, di cui al decreto legislativo 10 febbraio 2005, n. 30"
- “ [Documentazione di finanza pubblica n. 7](#)
Legge di bilancio 2023 (**Legge n. 197/2022**) - Effetti sui saldi e conto risorse e impieghi
- Mar 2023 [Nota di lettura n. 37](#)
Schema di decreto legislativo di recepimento dell'articolo 1, punti 8) e 18), della direttiva (UE 2021/2118 recante modifica della direttiva 2009/103/CE concernente l'assicurazione della responsabilità civile risultante dalla circolazione di autoveicoli e il controllo dell'obbligo di assicurare tale responsabilità, per quanto riguarda, rispettivamente, l'articolo 10-bis, paragrafo 13, secondo comma, e l'articolo 25-bis, paragrafo 13, secondo comma, della direttiva 2009/103/CE (**Atto del Governo n. 28**)
- " [Nota di lettura n. 38](#)
A.S. 564: "Conversione in legge del decreto-legge 24 febbraio 2023, n. 13, recante disposizioni urgenti per l'attuazione del Piano nazionale di ripresa e resilienza (PNRR) e del Piano nazionale degli investimenti complementari al PNRR (PNC), nonché per l'attuazione delle politiche di coesione e della politica agricola comune"
- “ [Elementi di documentazione n. 1](#)
Riforma del Quadro di *governance* economica dell'Unione europea
- “ [Nota di lettura n. 39](#)
A.S. 591: "Conversione in legge del decreto-legge 10 marzo 2023, n. 20, recante disposizioni urgenti in materia di flussi di ingresso legale dei lavoratori stranieri e di prevenzione e contrasto all'immigrazione irregolare"
- “ [Nota di lettura n. 40](#)
A.S. 592: "Norme in materia di procedibilità d'ufficio e di arresto in flagranza" (Approvato dalla Camera dei deputati)
- “ [Nota di lettura n. 41](#)
A.S. 605: "Conversione in legge del decreto-legge 17 marzo 2023, n. 25, recante disposizioni urgenti in materia di emissioni e circolazione di determinati strumenti finanziari in forma digitale e di semplificazione della sperimentazione FinTech"

Il testo del presente dossier è disponibile in formato elettronico alla URL <http://www.senato.it/documentazione/bilancio>